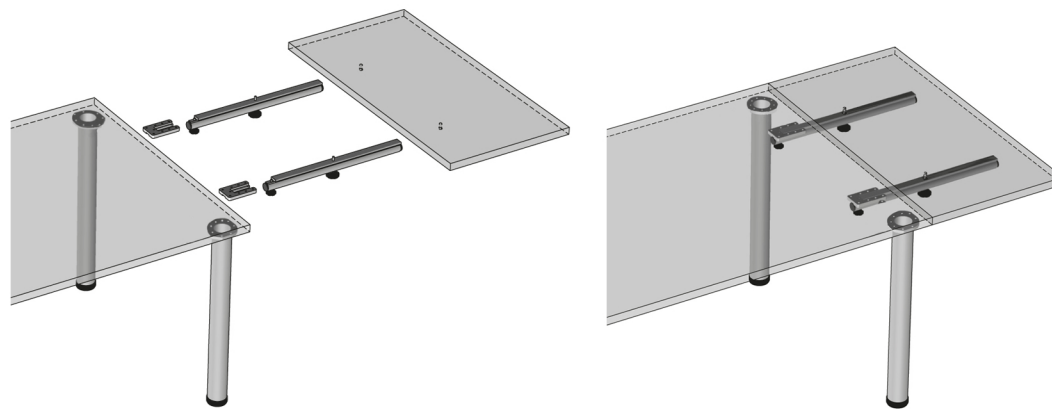
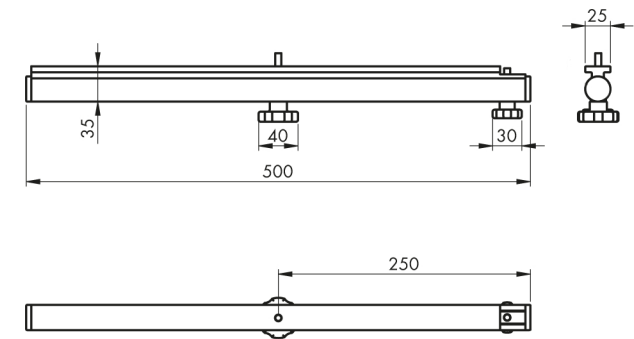
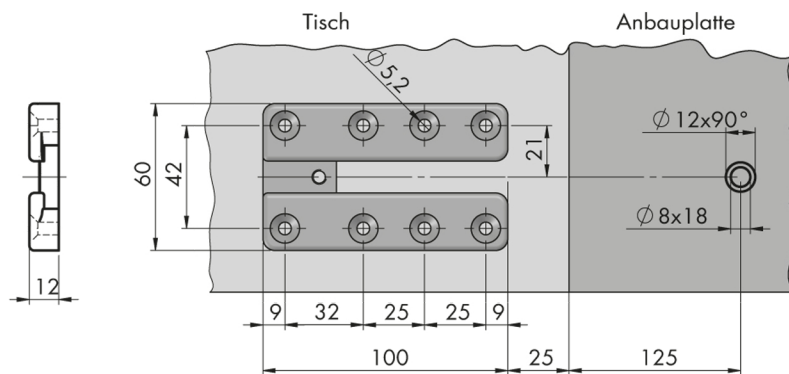


Montage und Bohranleitung Tischverlängerung TIVER



1. Halterung 25 mm von der Tischkante mit acht $\varnothing 5$ mm Senkkopfschrauben befestigen (Bohrabstände von der Tischkante = 34 mm, 59 mm, 84 mm, 116 mm).
2. Verbundmuffen M6 (Bohrabstand von der Anbauplatte 125 mm, Bohrung $\varnothing 8$ mm x 18 mm, gesenkt 90° $\varnothing 12$ mm) einbohren und mit Innensechskant bündig einschrauben.
3. T-Rohr einschieben und mit Sterngriffschrauben $\varnothing 30$ mm fixieren. Anbauplatte auflegen und mit den Sterngriffschrauben $\varnothing 40$ mm fixieren.