Ingombro nel corpo mobile

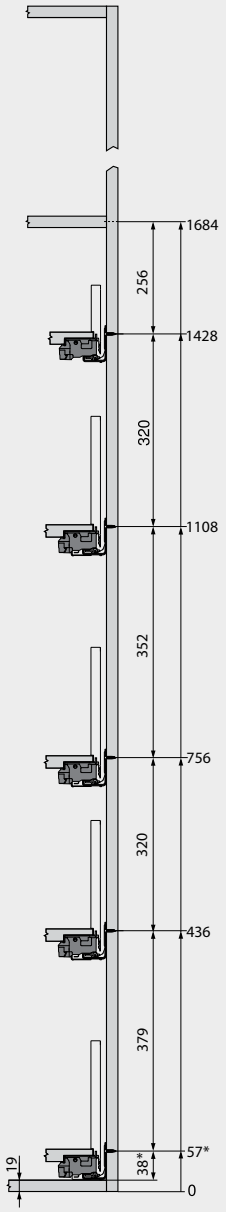

Misure di foratura – frontale

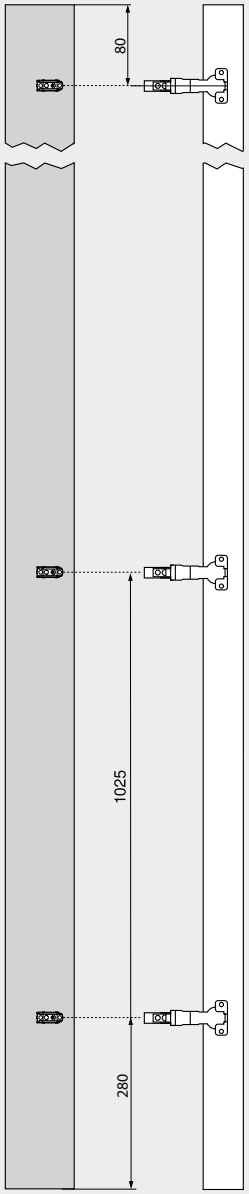

Misure di foratura – frontale

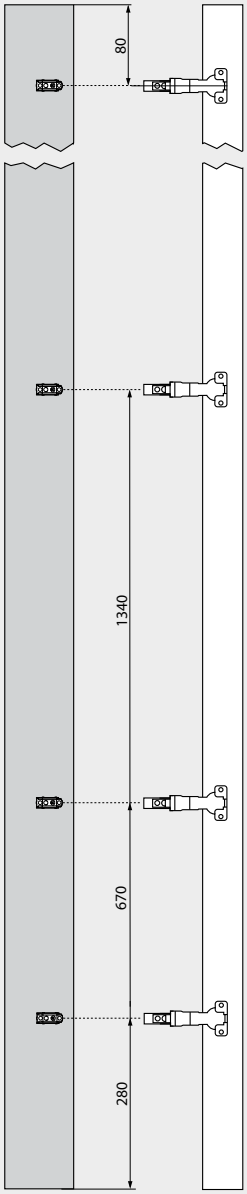

Consiglio

In caso di mobili alti un ripiano ben visibile da davanti come piano superiore è molto pratico.

Il cassetto interno semplifica l'accesso laterale. Realizzando uno schienale più alto del cassetto interno gli oggetti non possono cadere dietro.

Un posizionamento verticale diverso dei cassettoni nel mobile assicura che anche gli oggetti alti possano avere spazio sufficiente verso l'alto.

In combinazione con la cerniera CLIP top 155° senza protrusione dell'anta la larghezza del corpo mobile viene sfruttata in modo ottimale.

Se la cerniera viene montata sopra il cassettone inferiore, questo può essere collocato completamente in basso. In questo modo anche l'ultimo centimetro viene trasformato in spazio utilizzabile.

* + 1 mm in caso di montaggio della guida fianco prima di assemblare il corpo mobile

Numero di cerniere

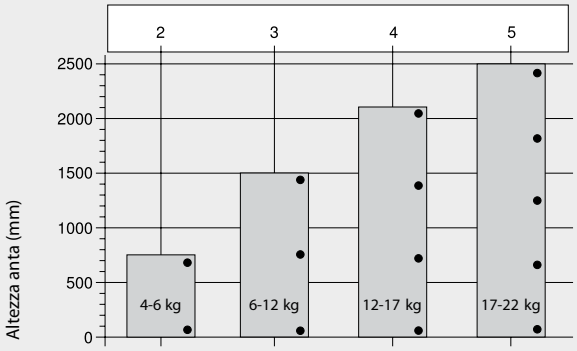

Il numero di cerniere dipende dal peso e dall'altezza del frontale.

Per una buona stabilità si consiglia di scegliere la massima distanza possibile tra le cernerie.

Le indicazioni di carico e di altezza si riferiscono a larghezze dei frontali di 600 mm.