

# solido

## Kování na harmonikové dveře Solido

pro hmotnost dveří do max. 20 kg

Kování se používá pro lehké harmonikové dveře. Podle světlé šířky otevírání se plánují 2 1/2 (obr. 2), 4 1/2 (obr. 3) nebo vícekřídle harmonikové soupravy. U většiny souprav je průchozí křídlo možné. Šíře samostatného křídla může činit max. 60 cm.

Spodní vedení je bezpodmínečně nutné.

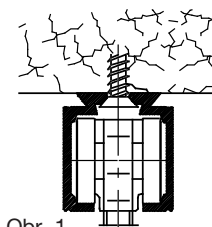
U vícekřídlych souprav je bezpodmínečně třeba dbát na max. hmotnost křídla (20 kg), protože hmotnost celé skupiny křídel zatěžuje v otevřeném stavu zpravidla asi prvních 20 - 25 cm kolejnice.

Plánujte si harmonikové dveře pokud možno, vyjma půlky křídla, se sudým počtem křídel, např. 2 1/2 nebo 4 1/2 křídla.

Při tomto rozdělení lze krajní křídlo samostatně ovládat a používat jako průchozí.

Harmonikové dveře lze popř. zamknout normálním západkovým zámkem (tloušťka dveří 30 mm je zde bezpodmínečně nutná).

U harmonikových dveří s lichým počtem křídel odpadá výhoda průchozího křídla. Mimoto musí být ponechána vůle asi 10 mm mezi krajním křídlem harmonikových dveří a pevným dílem popř. lemovacím rámem. Utěsnění na tomto místě probíhá zpravidla pružným gumovým těsněním.



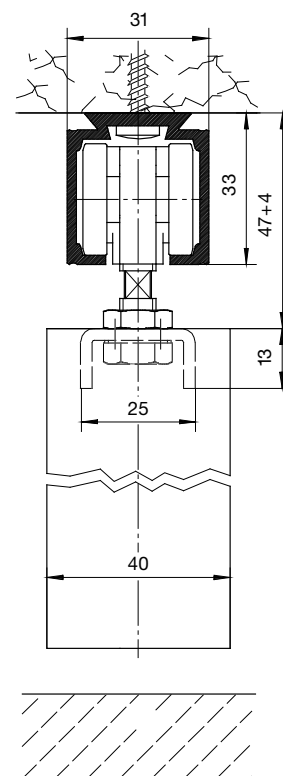
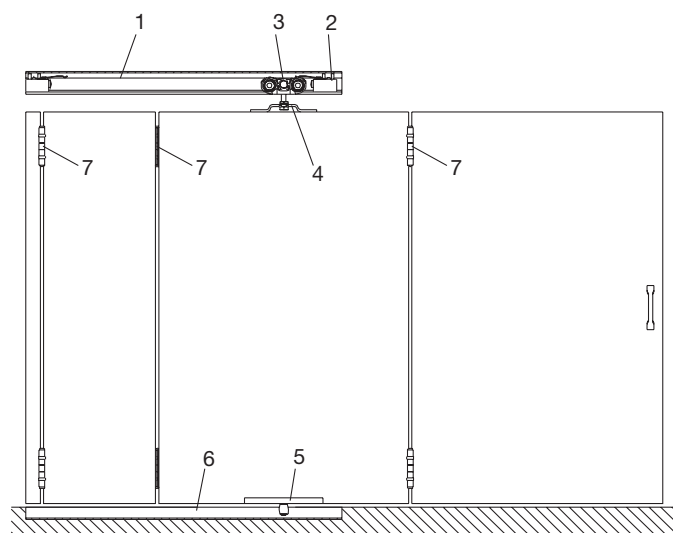
Obr. 1



Obr. 2



Obr. 3



- 1 vodící kolejnice
- 2 doraz s brzdou - 102 245 212
- 3 pojezdový vozík
- 4 příruba pro pojezdový vozík
- 5 vodící rolna
- 6 spodní vodící kolejnice
- 7 závěs s kuličkovým ložiskem