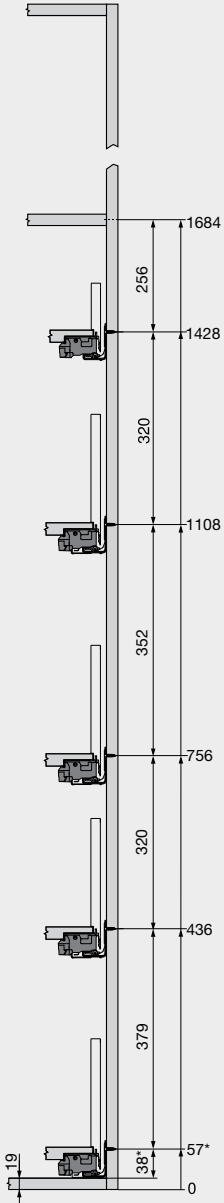
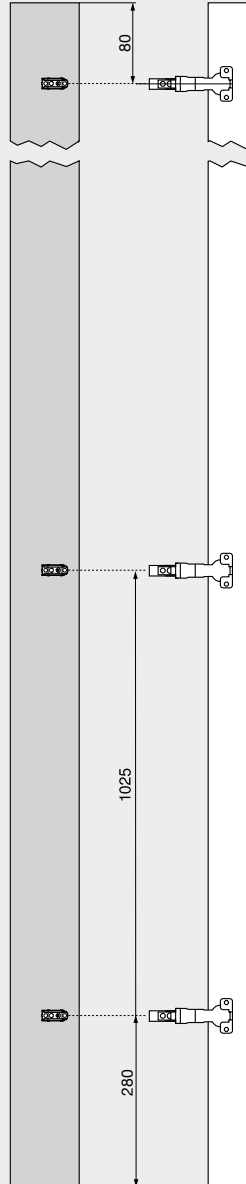


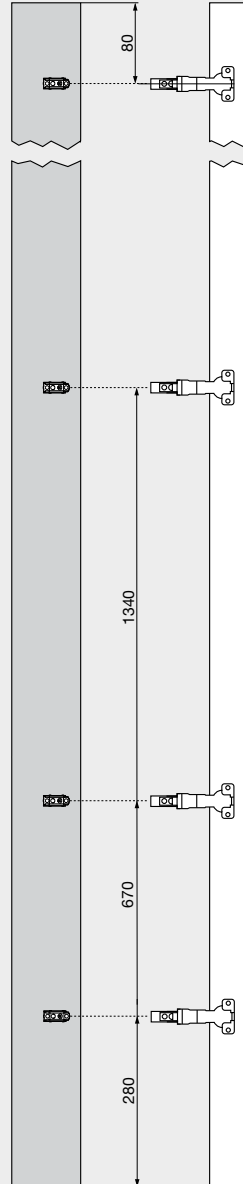
Preporuka
Postavljanje u korpusu



Preporuka
Dimenzije bušenja – fronte



Preporuka
Dimenzije bušenja – fronte



Preporuka

Kod visokih ormarića praktično je dno ladice koje je kao najviša gornja razina dobro vidljivo sprijeda

Unutarnje ladice olakšavaju bočni dohvat. Ako se unutarnje ladice implementiraju s visokom stražnjom stranicom, pohranjeni predmeti ne mogu pasti prema nazad

Različito postavljanje visine izvlačenja u ormaru osigurava da i za visoke predmete ima dovoljno prostora s gornje strane

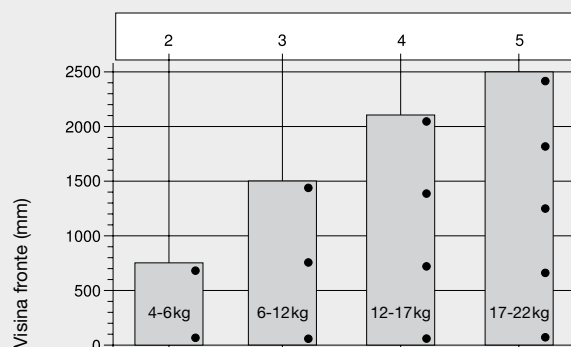
Uz pomoć spojnice CLIP top kutom od 155° bez uskakanja fronte optimalno se iskorištava širina korpusa

Ako se spojnica montira iznad sustava izvlačenja, najdonje se izvlačenje može postaviti skroz na donjoj strani. Tako se iskorištava i posljednji centimeter prostora za spremanje

* +1 mm kod montaže vodilice koja se pričvršćuje na korpus prije montaže samog korpusa



Broj spojnica



Broj spojnica ovisi o težini i visini fronte.

Kako bi se postigla dobra stabilnost, potrebno je odabrati najveći mogući razmak spojnica.

Podaci o opterećenju i visini odnose se na širinu fronte od 600 mm.