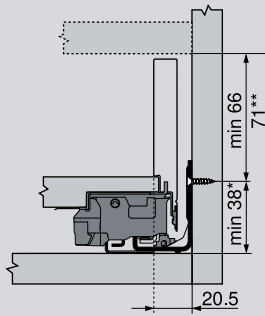
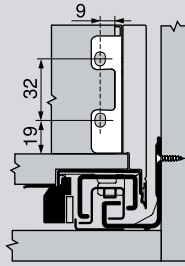


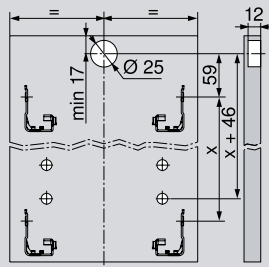
### Potreba miesta v korpuse



### Montážne rozmery chrbta

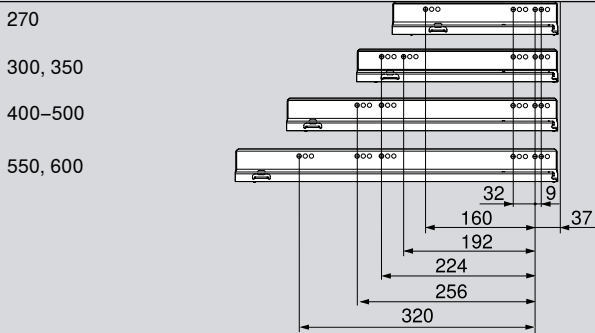


### Vrtacie rozmery čela na teleso unášača



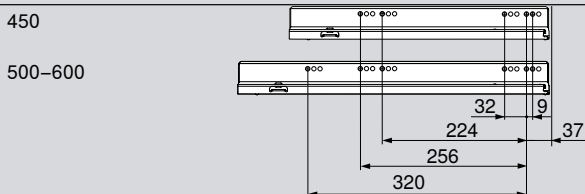
### Poloha upevnenia korpusových lišt skrutkami – 40 kg

Menovitá dĺžka NL (mm)



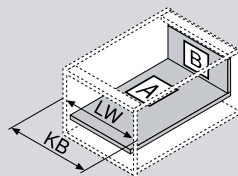
### Poloha upevnenia korpusových lišt skrutkami – 70 kg

Menovitá dĺžka NL (mm)

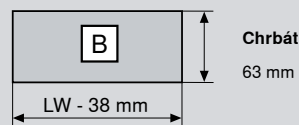


Min. svetlá hĺbka korpusu = menovitá dĺžka NL + 3 mm

### Rozmery prírezov na 16 mm drevotrieskové dosky

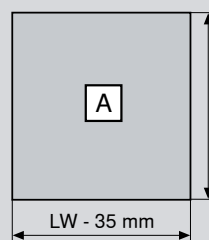


KB Šírka korpusu  
LW Svetlá šírka korpusu  
NL Menovitá dĺžka



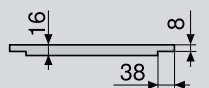
**Chrbát**

63 mm



**Dno**

Drevený chrbát  
NL - 10 mm



Rozmery polodrážky

\* + 1 mm pri montáži korpusovej lišty na samostatný bok korpusu

\*\* Použiteľné s unášačom od 71 mm