



SIBU | DESIGN WALL | ELEMENTS


Mit unseren dekorativen SIBU Design-Oberflächen können die WALL | ELEMENTS **dehnfugenfrei** als Wandpaneel verarbeitet werden.




DM CERAMIC Grey



DM CERAMIC Brown



DM CEMENT Dark




DM CEMENT Light



DM Travertin



DM MARBLE White



LL Vintage Copper



LL Vintage Silver



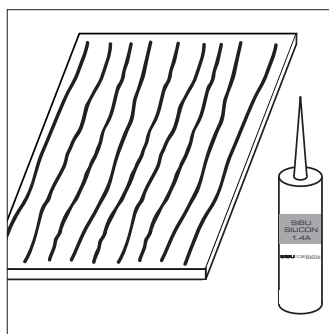
LL PERSIAN Metallic



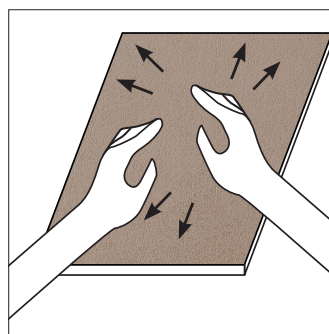
LL ANTIGUA Gold

Alle Artikel im Format 500x600 mm erhältlich

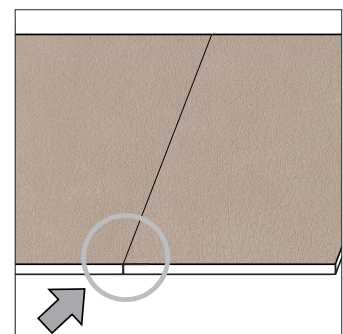
- » WALL | ELEMENTS können Stoß-an-Stoß - somit dehnfugenfrei - verklebt werden. Dadurch können revolutionäre Gestaltungsmöglichkeiten auf großen Flächen realisiert werden
- » egal ob Leder-, oder Steindekore - die WALL | ELEMENTS sind extrem leicht und trotzdem formstabil
- » einfach in der Handhabung, flexibel in der Anwendung
- » fachgerechtes Bearbeiten des Materials erfolgt einfach von der Designoberfläche
- » Einfaches Nachjustieren durch Verklebung mit Silikon (nur essigsäurefreie, neutral-vernetzende Silikone verwenden) auf **allen Untergründen**



Silikonraupen vertikal auftragen
(1cm vom Rand entfernt und 6 cm
Abstand zwischen den einzelnen
Silikonraupen)



Platte auf der Wand fixieren und
einrichten.



Stoß-an-Stoß-Verklebung = 0mm
Dehnfuge



SIBU | DESIGN
we decorate.