

EASY PUMP*


Die erste und einzige Handpumpe für Leime, Lacke, Farben und andere zähe Flüssigkeiten.

Ab sofort verarbeiten Sie Gebinde von 35 - 45 cm Höhe sauber und wirtschaftlich.

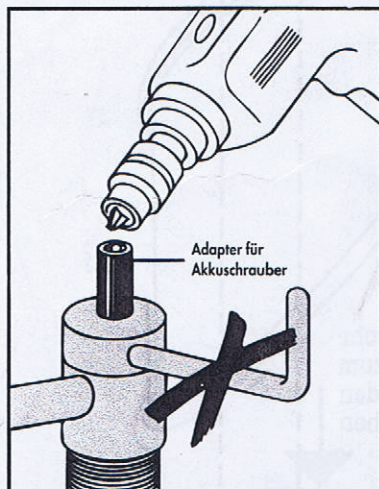
Seit 2 Jahren im Dauertest.

Vorteile:

- sekundenschnell montiert
- immer einsatzbereit
- sauber, kein Verkleben, kein Eintrocknen
- handlich
- exakt dosierbar
- wirtschaftlich, sparsam
- universell einsetzbar und unabhängig von Strom, Druckluft u. a.



Patent-Nr. 3524804.1



Mit Hilfe des Metalladapters und eines Akku-schraubers ist ein schnelleres Abfüllen möglich. **Hierzu Kurbelgriff absägen - sonst Verletzungsgefahr!**

Mit feststehendem Dreheinsatz mit Normaufnahme (6 mm-Innensechskant) für den Akku-Schrauber zum schnellen Befüllen von größeren Gefäßen!

Bitte beachten Sie:

Nach richtiger Montage - das Förderrohr muß bis zum Gebindeboden reichen - ist es empfehlenswert, beim erstenmal das Fördersystem mit dem Akku-Schrauber zu füllen.

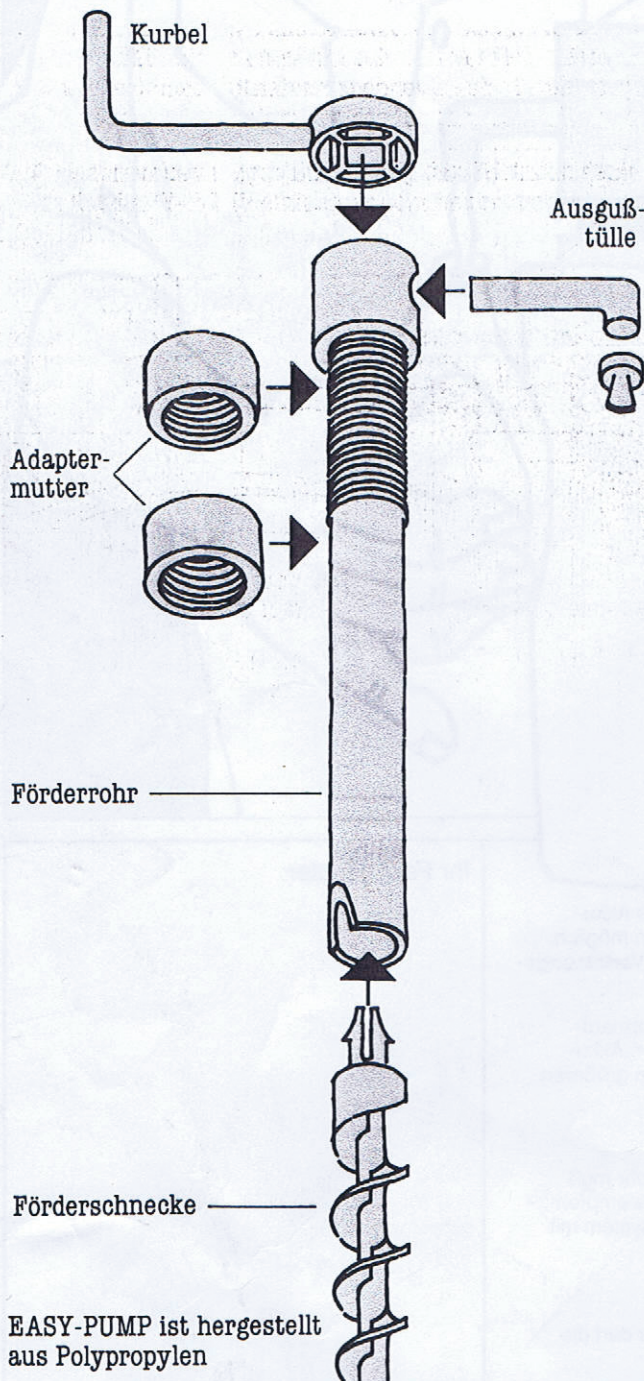
ACHTUNG:

Beim Einsatz mit dem Akku-Schrauber darf die Drehzahl max. 200 U/min. betragen. Ansonsten keine Gewährleistung.

Ihr Fachhändler:

Gebrauchs- und Montageanleitung

Sie erhalten EASY-PUMP teilmontiert. Die einfache Steckbauweise ermöglicht eine schnelle Montage und ein ebenso einfaches Zerlegen in Förderschnecke, Förderrohr, Ausgußtülle und Kurbel, falls Sie EASY-PUMP einmal reinigen wollen.



1 Sie bohren oder schneiden ein 35-mm-Loch in Deckel oder Schraubverschluß des Gebindes. Daneben bringen Sie eine 1-mm-Bohrung an. Den so vorbereiteten Deckel verwenden Sie in Zukunft immer wieder.

2 Sie fixieren den vorbereiteten Deckel zwischen den beiden Muttern (oben die angeschrägte Mutter verwenden!) je nach Höhe des Gebindes. Bei 45-cm-Gebinden wird die obere Mutter nicht benötigt. EASY-PUMP soll bis zum Gebindeboden reichen.

3 Sie setzen EASY-PUMP mit Deckel auf das Gebinde. Durch mehrmaliges Drehen im Uhrzeigersinn füllt sich das Fördersystem und EASY-PUMP spendet. Nach Entnahme unbedingt die Ausgußtülle verschließen. Damit verhindern Sie zuverlässig ein Eintrocknen. Selbst wenn Sie nur ganz selten entnehmen, bleibt EASY-PUMP immer einsatzbereit und verklebt nicht. Bei wiederholter Entnahme spendet EASY-PUMP sofort oder nach wenigen Umdrehungen.

4 Nach vollständiger Entleerung des Gebindes setzen Sie EASY-PUMP einfach auf ein neues, volles Gebinde.

