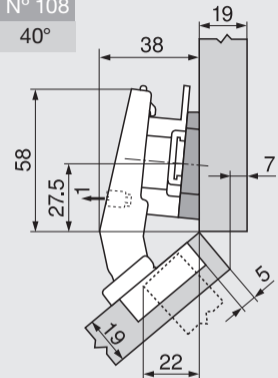


# Upozornění

Rozměry platí při nastavení ze závodu. Při odchylkách se mění dorazové situace. Doporučujeme montáž na zkoušku. Pozice pro upevnění montážní podložky se v některých případech liší od standardní polohy.

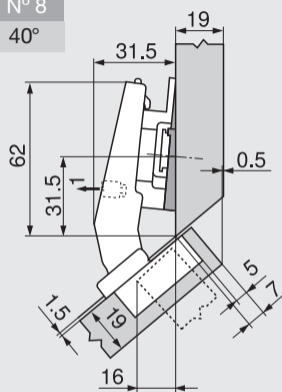
N° 108

40°



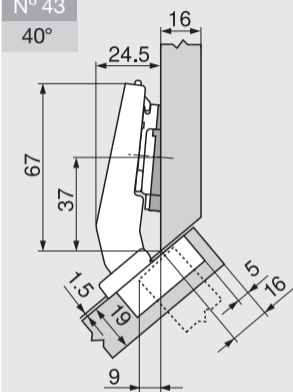
N° 8

40°



N° 43

40°



Označení	Zvýšení (mm)	Č. artiklu
Montážní podložka	9	103311457
Úhlový klínek	+5°	103311237

Úhlový klínek instalujeme otočený o 180° (šipka ukazuje ke korpusu)!

Označení	Zvýšení (mm)	Č. artiklu
Montážní podložka	6	103311472
Úhlový klínek	-5°	103311235

Označení	Zvýšení (mm)	Č. artiklu
Montážní podložka	0	103311485
Úhlový klínek	-5°	103311235