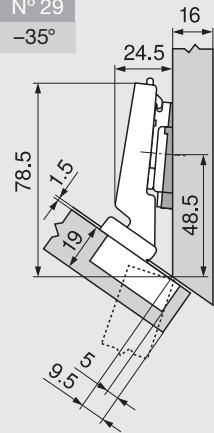


Upozornění

Rozměry platí při nastavení ze závodu. Při odchylkách se mění dorazové situace. Doporučujeme montáž na zkoušku. Pozice pro upevnění montážní podložky se v některých případech liší od standardní polohy.

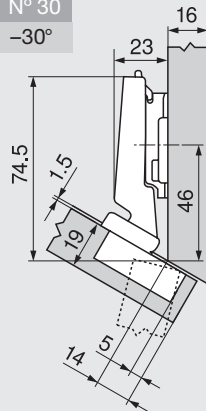
N° 29

-35°



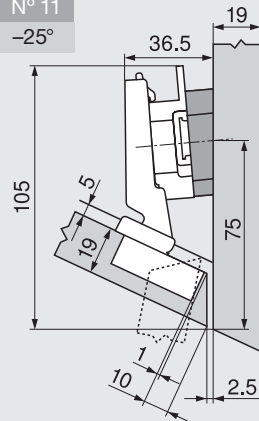
N° 30

-30°



N° 11

-25°



| Označení | Zvýšení (mm) | Č. artiklu |
|-------------------|--------------|------------|
| Montážní podložka | 0 | 103311485 |
| Úhlový klínek | -5° | 103311235 |

| Označení | Zvýšení (mm) | Č. artiklu |
|-------------------|--------------|------------|
| Montážní podložka | 3 | 103311486 |

| Označení | Zvýšení (mm) | Č. artiklu |
|-------------------|--------------|------------|
| Montážní podložka | 9 | 103311457 |
| Úhlový klínek | +5° | 103311238 |