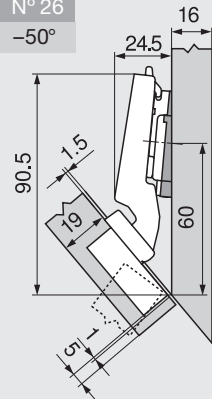


Upozornění

Rozměry platí při nastavení ze závodu. Při odchylkách se mění dorazové situace. Doporučujeme montáž na zkoušku. Pozice pro upevnění montážní podložky se v některých případech liší od standardní polohy.

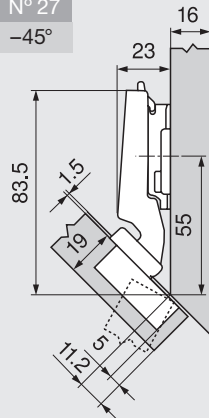
N° 26

-50°



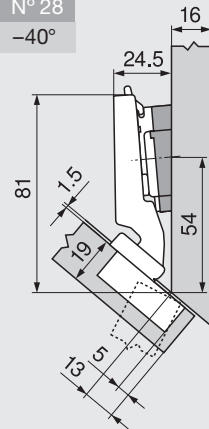
N° 27

-45°



N° 28

-40°



Označení	Zvýšení (mm)	Č. artiklu
Montážní podložka	0	103311485
Úhlový klínek	-5°	103311235

Označení	Zvýšení (mm)	Č. artiklu
Montážní podložka	3	103311486

Označení	Zvýšení (mm)	Č. artiklu
Montážní podložka	0	103311485
Úhlový klínek	+5°	103311237