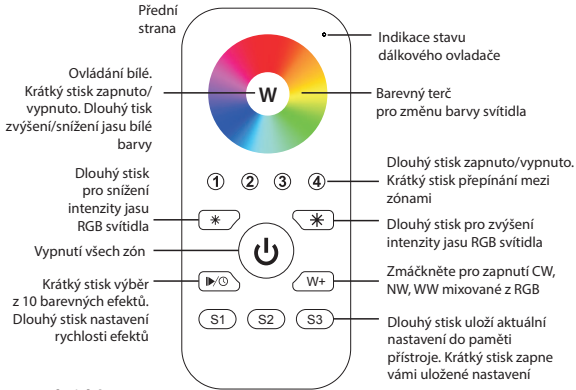


Důležité: Pozorně přečtěte všechny instrukce před instalací.



Technické parametry

Výstup	RF signál (radiofrekvenční)
Pracovní frekvence	868MHz
Baterie	4,5V (3xAAA baterie)
Pracovní teplota	0-40°C
Relativní vlhkost	od 8% do 80%
Rozměry	120 x 55 x 17 mm

- Ovládá odděleně 4 zóny RF signálem
- Ovládá RGBW přijímače
- Kompatibilní se všemi RF přijímači
- Jeden přijímač můžete spárovat až s osmi ovladači
- Na jeden ovladač můžete napárovat neomezeně přijímačů
- Krytí IP20

Bezpečnost & Varování

- Nevystavujte vlhkosti
- Ovladač obsahuje baterii. Ta musí být uložena správně

Spárování

1. Spárování s přijímačem:

- Stisknete tlačítko „Learning key“ na RF přijímači
- Stisknete číslo zóny 1-4 na RF ovladači.
- Dotkněte se barevného terče na ovladači.
- LED svítidlo jednou zabliká. To indikuje úspěšné spárování

2. Odstranění napárovaného RF přijímače:

Dlouze podržte tlačítko „Learning key“ na RF přijímači alespoň 3 sekundy dokud LED svítidlo dvakrát nezabliká. Poté je smazání úspěšné.

3. Ovládání ovladače po spárování:

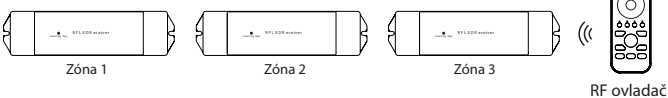
- Klikněte na číslo místnosti.
- Dotkněte se barevného kolečka nebo na ostatní tlačítka

Pokud používáte více přijímačů máte tyto možnosti:

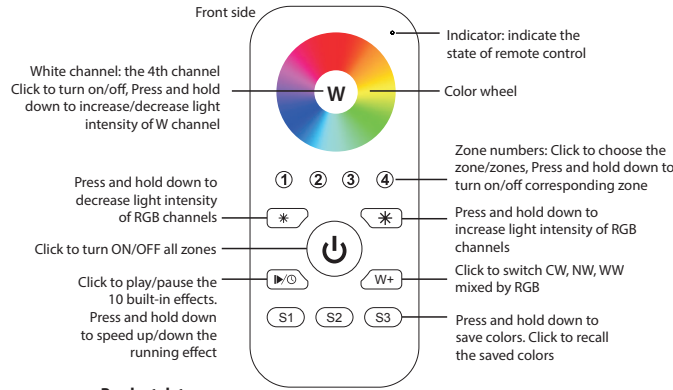
- Máte více RF přijímačů a ovládáte je jedním ovladačem (Místnost č.1)



- Máte více RF přijímačů ve více místnostech a ovládáte je více ovladači (Místnost č.1, č.2, č.3)



Important: Read All Instructions Prior to Installation



Product data

Output	RF signal
Operation Frequency	868MHz
Power Supply	4,5V (3xAAA battery)
Operating temperature	0-40°C
Relative humidity	8% to 80%
Dimensions	120 x 55 x 17mm

- Control 4 zones of RF receivers separately
- RGBW color controller
- High sensitive & high stable touch color wheel, fast & precise color control
- Compatible with all universal series RF receivers
- 1 receiver can be paired by max 8 different remote controls
- Waterproof grade: IP20

Safety & Warnings

- This device contains AAA batteries that shall be stored and disposed properly
- DO NOT expose the device to moisture

Operation

1. Pair with RF receivers:

- Click „Learning Key“ on RF receiver.
- Click a zone number of 1-4
- Touch color wheel on RF remote
- LED lights connected with the RF receiver will flicker once

2. How to delete the pairing

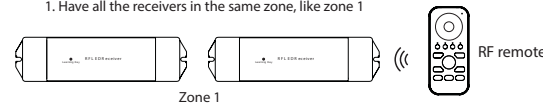
Press and hold down „Learning key“ the receiver for over 3 seconds until connected LED lights twice, which means the pairing is deleted successfully.

3. Play the remote after pairing

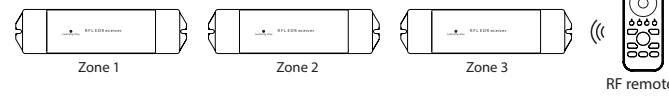
- Click the paired zone number/numbers
- Touch color wheel or other buttons to do the controlling

If you use multiple receivers, you have two choices

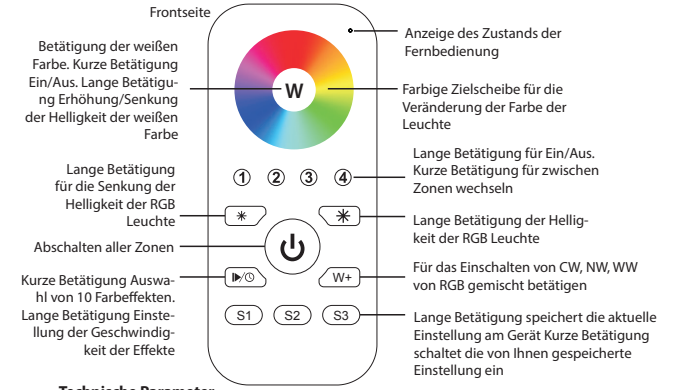
- Have all the receivers in the same zone, like zone 1



- Have each receiver in a different zone, like zone 1, 2, 3 or 4



Wichtig: Lesen Sie vor der Installation aufmerksam alle Anweisungen.



Technische Parameter

Ausgang	RF Signal (Radiofrequenz)
Arbeitsfrequenz	868MHz
Batterie	4,5V (3xAAA Batterie)
Arbeitstemperatur	0-40°C
Relative Feuchtigkeit	(von 8% bis 80%)
Maße	120 x 55 x 17 mm

- Betätigt getrennt 4 Zonen mit RF Signal
- Betätigt RGBW Empfänger
- Mit allen RF Empfängern kompatibel
- Ein Empfänger kann mit bis 8 Reglern gepaart werden
- Mit einem Regler kann eine unbegrenzte Zahl der Empfänger gepaart werden
- Schutzart IP20

Sicherheit & Warnung

- Nicht Feuchtigkeit aussetzen
- Der Controller enthält eine Batterie. Achten Sie auf die richtige Polarität

Paarung

1. Paarung mit dem Empfänger

- Betätigen Sie die Taste „Learning key“ am RF Empfänger
- Betätigen Sie die Zonennummer 1-4 am RF Regler
- Berühren Sie die farbige Zielscheibe am Regler.
- Die LED Leuchte blinkt einmal auf. Das zeigt die erfolgreiche Paarung an

2. Beseitigung des gepaarten RF Empfängers:

Halten Sie die Taste „Learning key“ am RF Empfänger zumindest 3 Sekunden, bis die LED Leuchte zweimal aufleuchtet. Anschließend ist der Empfänger erfolgreich gelöscht.

3. Betätigung der Regler für die Paarung:

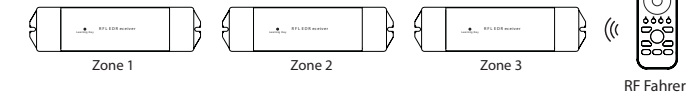
- Klicken Sie die Nummer des Raums an.
- Berühren Sie den farbigen Kreis bzw. die übrigen Tasten

Im Falle, dass sie mehrere Empfänger benutzen, haben Sie folgende Möglichkeiten:

- Sie haben mehrere RF Empfänger und betätigen Sie mit einem Regler (Raum Nr. 1)



- Sie haben mehrere RF Empfänger in mehreren Räumen und betätigen Sie mit mehreren Reglern (Raum Nr. 1, Nr. 2, Nr. 3)



CZ McLED s. r. o.
Videňská 185, CZ - 252 50 Vestec
Tel.: +420 220 184 800; Fax: +420 244 910 700
e-mail: office@mcled.cz
www.mcled.cz

A Schmachtl GmbH
Pumernerstrasse 36, A - 4020 Linz
Tel.: +43 732 7646 0; Fax: +43 732 785 036
e-mail: office@mcled.at
www.mcled.at

SK Schmachtl SK, s. r. o.
Valchárska 3, SK - 82109 Bratislava
Tel.: +421 258 275 600; Fax: +421 258 275 601
e-mail: office@schmachtl.sk
www.mcled.sk