



Připojovací svorky, série 222 - popis systému a manipulace -

CAGE CLAMP®




9 - 10 mm odizolovat.




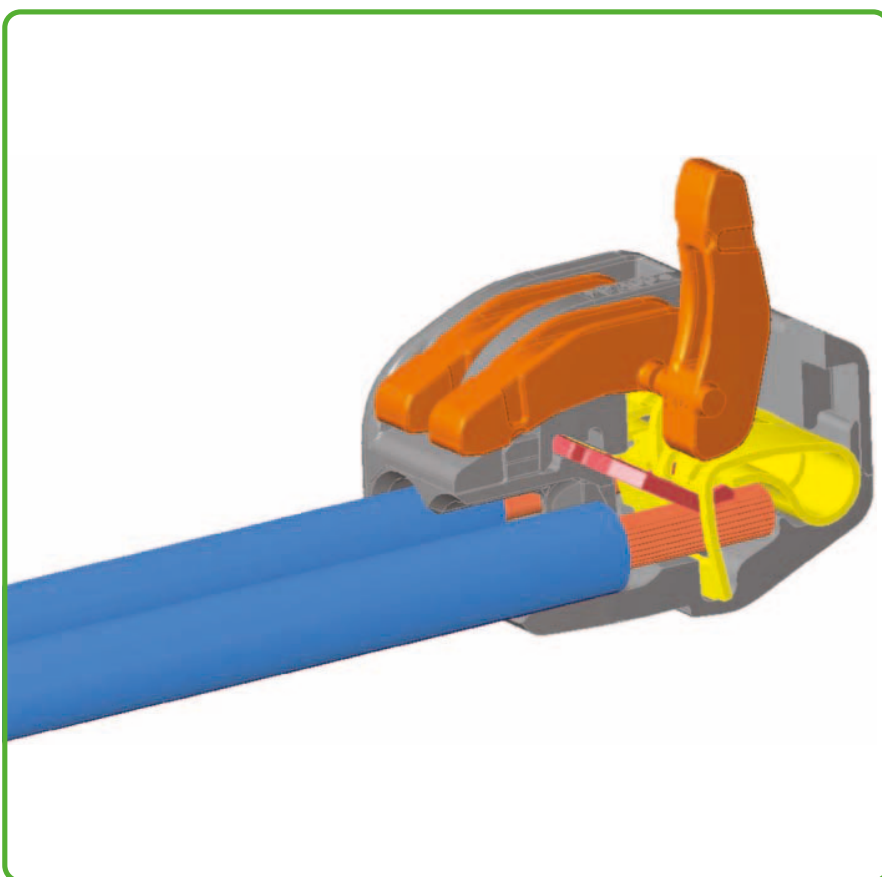
Připojení vodiče: Otevřete upínací bod ovládací pákou a vložte vodič.



Ovládací páku vraťte do původní polohy.



Zapojení vodičů do instalačních boxů.



Individuální zapojení nízkonapěťových osvětlovacích systémů



Zapojení vodičů pro připojení osvětlení.