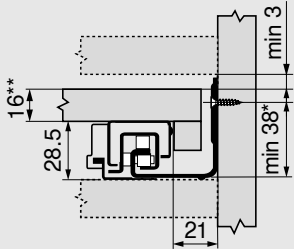
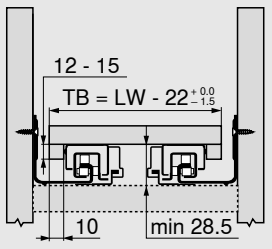
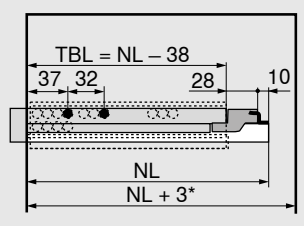
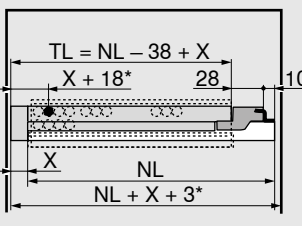
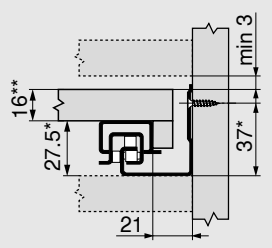
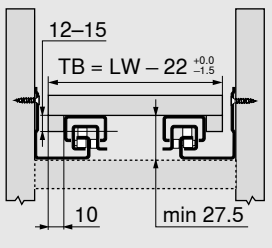
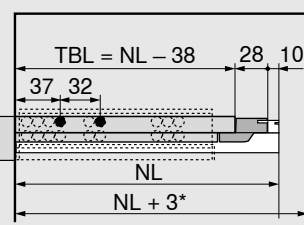
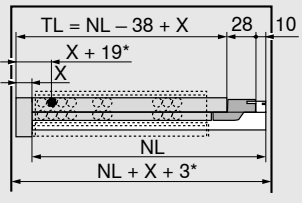


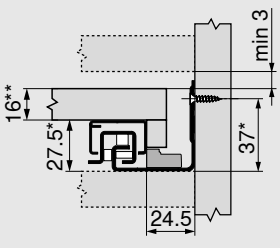
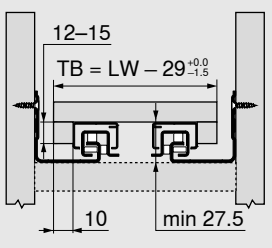
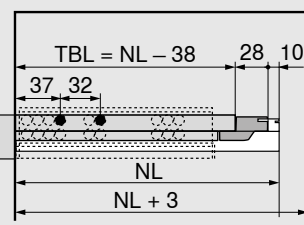
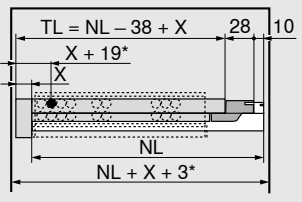
MOVENTO 760H | 766H

Potreba miesta v korpuse	Policový výsuv	Policový výsuv	Vnútrotný policový výsuv
			
<p>* + 1 mm pri montáži korpusových líšt pred zostavením korpusu</p> <p>** min. 25 mm pri montáži do niky</p>	<p>Obmedzené nastavenie do strán</p>	<p>* Navyše + 12 mm s bočnou stabilizáciou</p>	<p>* Navyše + 4 mm s TIP-ON alebo navyše + 3 mm s nastavením hĺbky</p>

TANDEM 560H | 566H

Potreba miesta v korpuse	Policový výsuv	Policový výsuv	Vnútrotný policový výsuv
			
<p>* + 1 mm s TIP-ON alebo + 3 mm s bočnou stabilizáciou</p> <p>** min. 25 mm pri montáži do niky</p>		<p>* Navyše + 12 mm s bočnou stabilizáciou</p>	<p>* Navyše + 4 mm s TIP-ON alebo navyše + 2 mm s POSISTOP</p>

TANDEM 19 mm 560F | 566F

Potreba miesta v korpuse	Policový výsuv	Policový výsuv	Vnútrotný policový výsuv
			
<p>* + 1 mm s TIP-ON</p> <p>** min. 25 mm pri montáži do niky</p>			<p>* Navyše + 4 mm s TIP-ON alebo navyše + 2 mm s POSISTOP</p>