

SMART 4 EDC ROUND

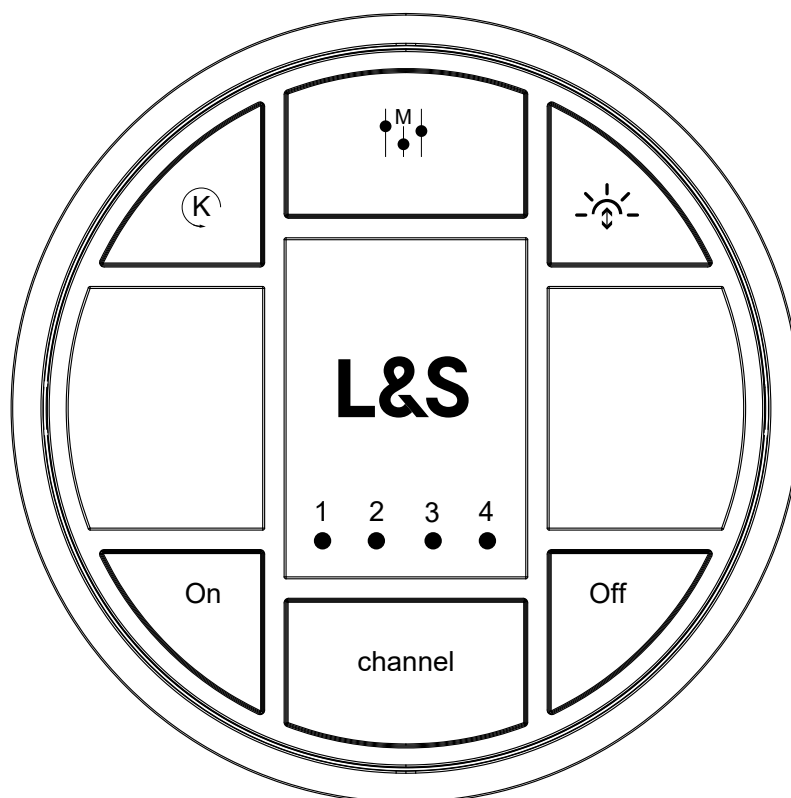
Radiocomando rolling code 433.92 MHz, 4 canali.

Ideale per luci dimmerabili e gestione colore dual color (EDC).

Remote control rolling code 433.92 MHz, 4 channels.

Designed to control dimmable lights and color manage dual color (EDC).

L&S



CE

CARATTERISTICHE PRINCIPALI

Alimentazione	Batteria al Litio tipo CR2450 / Durata stimata: circa 3 anni
Canali programmabili	4
Gruppi	1
Frequenza radio	433,92 MHz ISM
Codifica	Rolling code
Portata	20 m (interno di edifici)
N° di riceventi programmabili	6

PROGRAMMAZIONE DEL TRASMETTITORE

Per poter utilizzare il trasmettitore è prima necessario fare le procedure di apprendimento sulla ricevente. Vedi manuale della ricevente, paragrafo "programmazione radio".

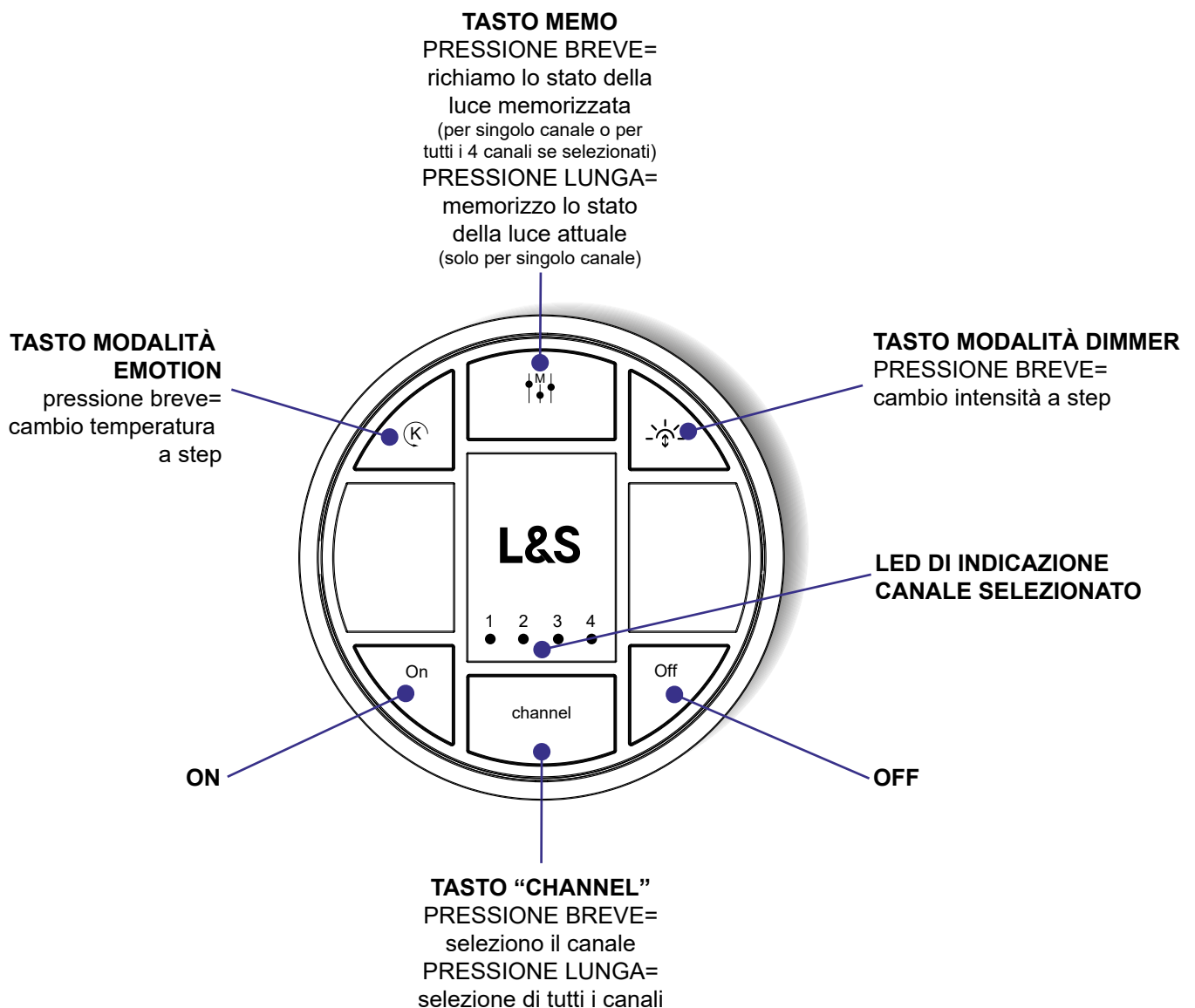
Con questa procedura si programma un trasmettitore per associarlo a una ricevente compatibile. Per eseguire la seguente procedura è necessario accedere alla ricevente.

PROCEDURA:

- 1- Attivare la ricevente sulla quale si vuole programmare il trasmettitore (vedi il manuale della ricevente).
- 2- Selezionare il canale desiderato e inviare un comando (vedi paragrafo "Uso del trasmettitore")
- 3- La ricevente fa tre lampeggi per confermare l'apprendimento

USO DEL TRASMETTITORE

- 1- Selezionare il canale o il gruppo con il tasto "CHANNEL"
- 2- Inviare il comando desiderato



PRODUCT FEATURES

Power supply	Type CR2450 lithium battery / Battery life: about 3 years
Programmable channels	4
Groups	1
Radio frequency	433,92 MHz ISM
Code	Rolling code
Range	20 m (inside buildings)
N° of programmable receiver	6

TRANSMITTER PROGRAMMING

To be able to use the transmitter you must first carry out the learning procedures on the receiver.

See the receiver manual, paragraph "radio programming".

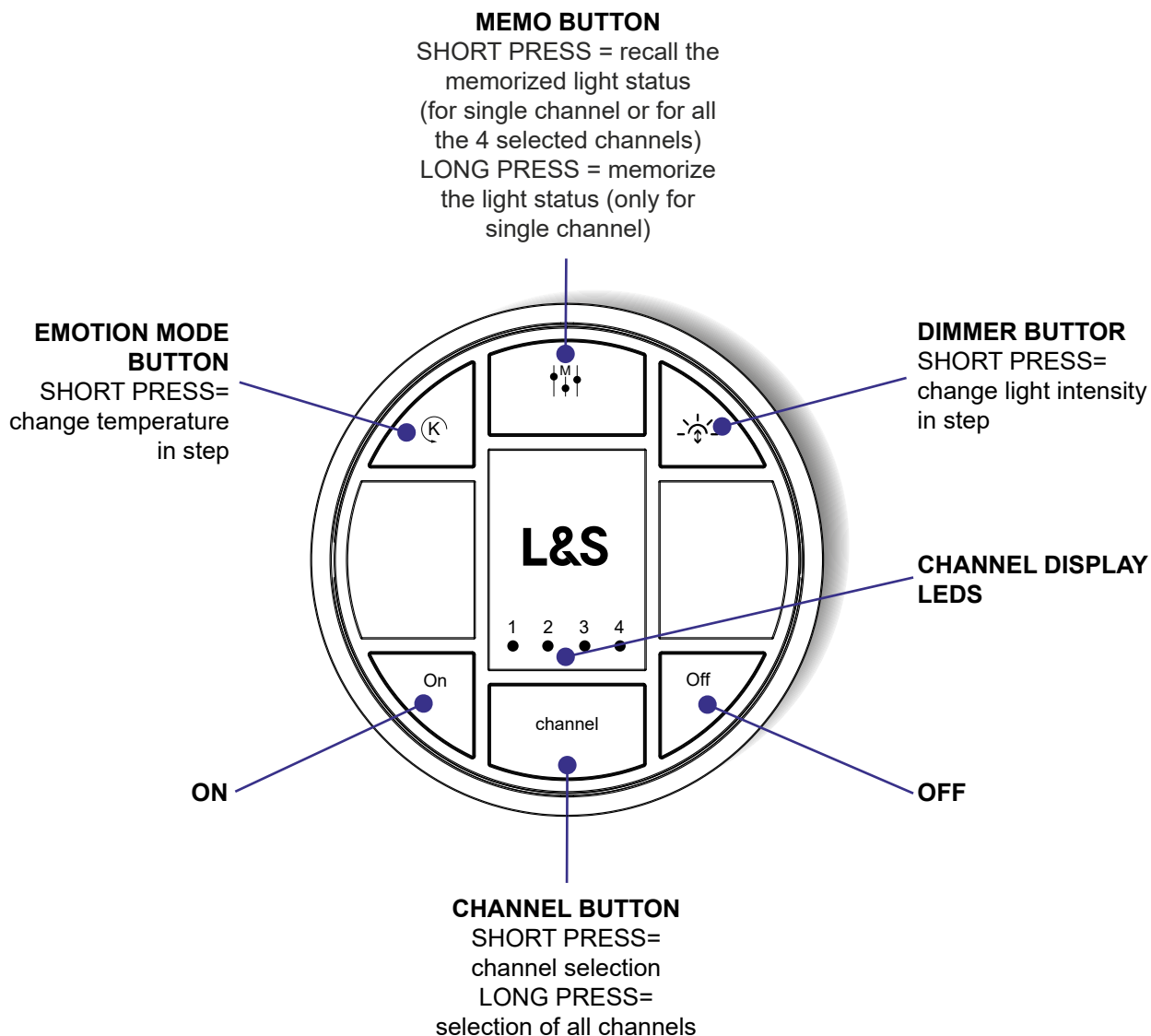
This procedure is used to programme a transmitter in order to then associate it with a compatible receiver. Access to the receiver is required to carry out the following procedure.

PROCEDURE:

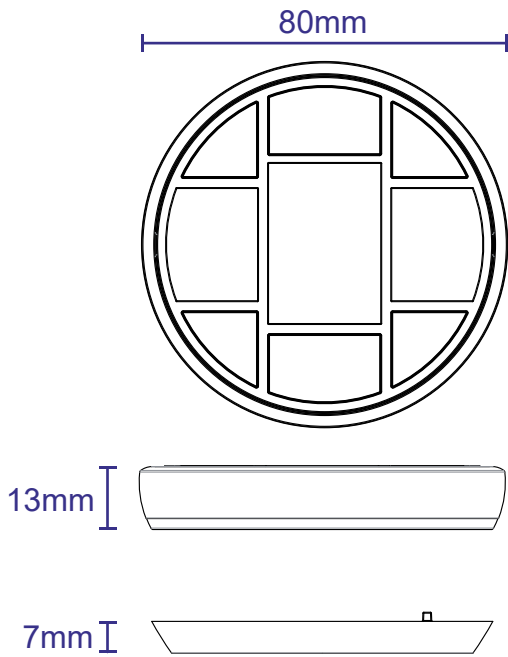
- 1- Activate the receiver on which you want to programme the transmitter (see the receiver manual).
- 2- Select the desired channel and send a command (see paragraph "Use of the transmitter")
- 3- The receiver flashes 3 times to confirm the learning procedure

USE OF THE TRANSMITTER

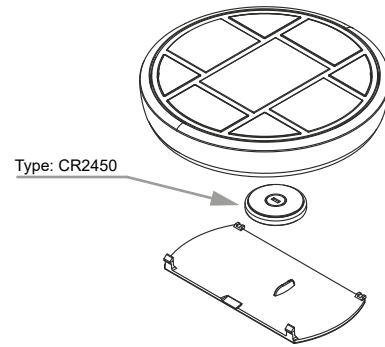
- 1- Select the channel or the group using the button "CHANNEL"
- 2- Send the desired command



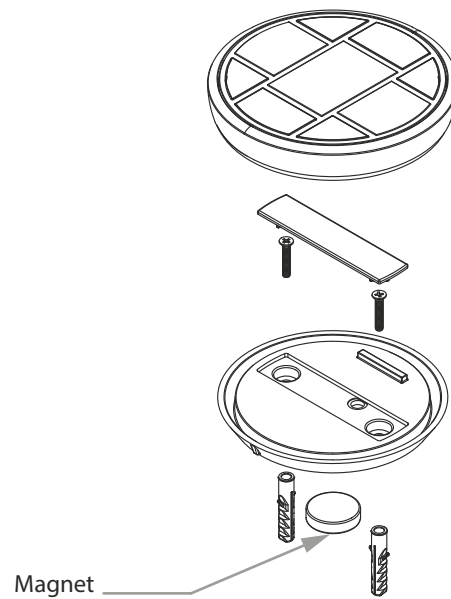
DIMENSIONI DIMENSIONS



BATTERIA BATTERY



FISSAGGIO FIXING




IMPORTANTE


Conservare queste istruzioni. Le istruzioni devono essere seguite in maniera scrupolosa durante l'installazione e l'uso.

DATI TECNICI

- Grado di protezione da polvere, corpi solidi e umidità: IP20 (Rif. Norma EN 60529 - EN 60598-1)

LEGENDA SIMBOLI (per EUROPA)

 Apparecchio in classe III. L'alimentazione dell'apparecchio deve essere in bassissima tensione di sicurezza. Utilizzare esclusivamente alimentatori garantiti SELV o SELV equivalent (rif. Norma EN 61347-2-13).

 **DEMOLIZIONE E SMALTIMENTO DELL'APPARECCHIO DI ILLUMINAZIONE**
L'apparecchio va considerato come AEE (apparecchiatura elettrica ed elettronica) e come tale deve essere smaltito.

Il simbolo sottoriportato indica che l'apparecchiatura a fine vita è da considerarsi RAEE (rifiuto di apparecchiatura elettrica ed elettronica).

Come tale l'apparecchio non può essere smaltito come rifiuto urbano misto ma deve essere conferito agli appositi centri di raccolta allestiti dalle amministrazioni o dai produttori che provvederanno alla raccolta separata dei RAEE.

Nel caso di acquisto di un apparecchio nuovo, un apparecchio da smaltire potrà anche essere consegnato al distributore.

Contattare le amministrazioni competenti o il distributore/produttore per ulteriori informazioni in merito.

MANUTENZIONE

In caso di mancato funzionamento, sostituire l'intero apparecchio.


WARNING


Save these instructions. The instructions for use must be scrupulously complied with during installation and use.

TECHNICAL DATA

- Rating for protection against dust, solid objects and moisture: IP20 (Standard Ref. EN 60529 - EN 60598-1)

KEY TO SYMBOLS (for EUROPE)

 Appliance in class III. The power appliance must be very low voltage security. Use only power supplies guaranteed SELV or SELV equivalent. (Standard Ref. EN 61347-2-13).

 **DEMOLITION AND DISPOSAL OF THE LIGHTING APPLIANCE**
The appliance should be considered as EEE (electrical and electronic equipment) and must be disposed of as such.

The symbol shown below indicates that at the end of its life the equipment is to be considered WEEE (waste electrical and electronic equipment).

As such the appliance may not be disposed of as mixed municipal waste, but must be taken to the special collection centres set up by the local authorities or by the manufacturers, who will arrange for the separate collection of WEEE.

When purchasing a new appliance, an old appliance to be disposed of may also be handed over to the distributor.

Contact the competent authorities or the distributor/manufacturer for further information on the matter.

MAINTENANCE

In case of failure, replace the whole set.