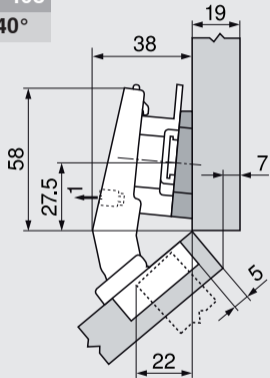


**Upozornenie**

Rozmery platia pri továrenskom nastavení na hrúbku dverí a bokov korpusu 19 mm. Pri odchýlkach sa mení aj situácia montáže. Odporúčame vyskúšať. Poloha umiestnenia montážnej podložky sa čiastočne odchyľuje od štandardného umiestnenia.

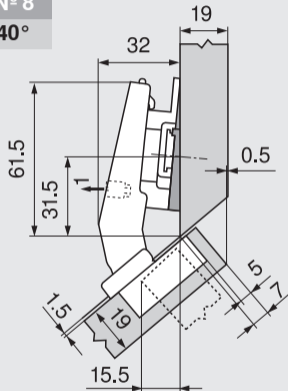
**Nº 108**

**40°**



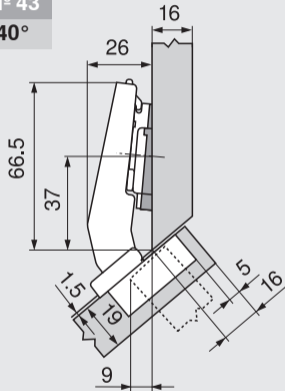
**Nº 8**

**40°**



**Nº 43**

**40°**



Klin je otočený o 180° (šípka smeruje dovnútra korpusu)!

		<b>Č. výrobku</b>
Montážna podložka	9 mm	<b>175H7190</b>
Uhlový klin	+5°	<b>171A5040</b>

		<b>Č. výrobku</b>
Montážna podložka	6 mm	<b>175H9160</b>
Uhlový klin	-5°	<b>171A5500</b>

		<b>Č. výrobku</b>
Montážna podložka	0 mm	<b>173H7100</b>
Uhlový klin	-5°	<b>171A5500</b>