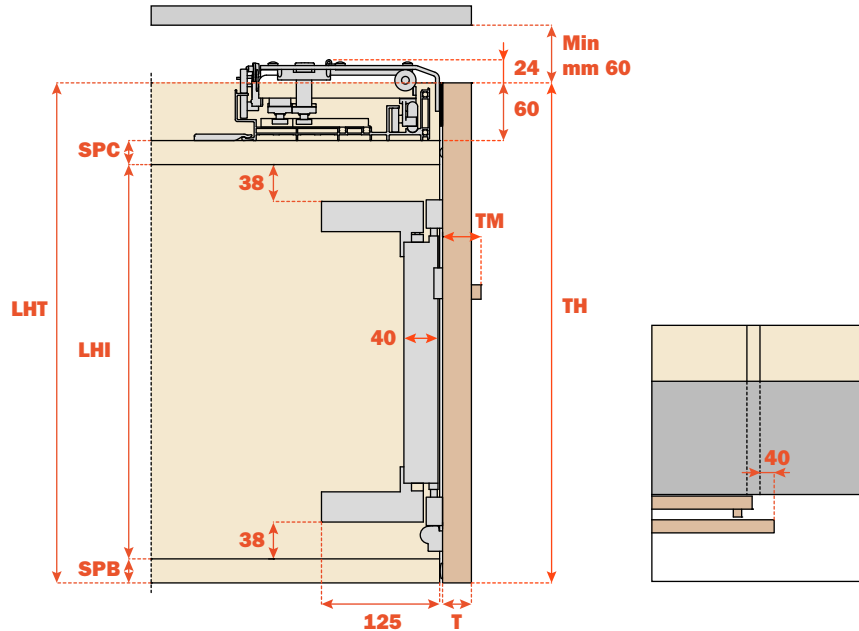


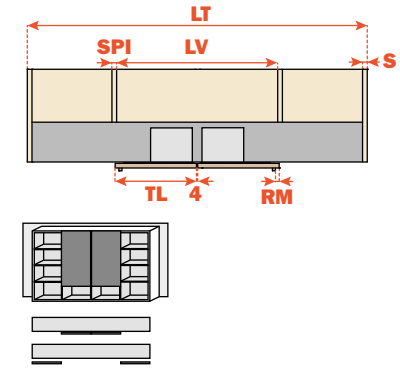
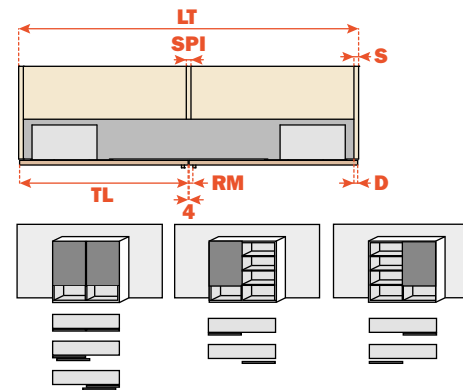
# Slider M35 Top



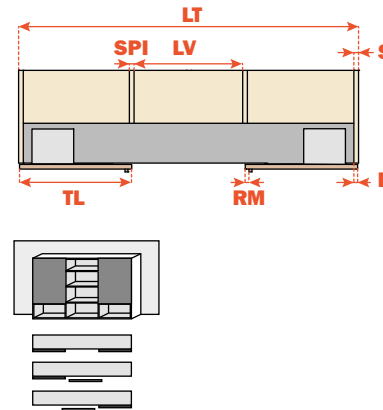
Standard

One Links/Rechts

Reverso



Step



**Power**

<b>LHT</b>	Gesamtes Schrankkorpushöhenmass (mm)	
<b>SPC</b>	Stärke Oberboden (mm) • <b>min 18mm</b>	
<b>LHI</b>	Lichte Innenhöhe (mm)	
<b>SPB</b>	Stärke Unterboden (mm)	
<b>TM</b>	Türstärke + Griff (mm) • <b>min 18mm - max 40mm</b>	
<b>TH*</b>	Türhöhe (mm) • <b>min 1200mm - max 1800mm</b>	
<b>T</b>	Türstärke (mm) • <b>min 18mm - max 30mm</b>	
<b>LT</b>	Gesamtes Schrankkorpusbreitenmass (mm)	
<b>SPI</b>	Stärke Mittelseite (mm) • <b>min 18mm</b>	
<b>S</b>	Stärke Aussenseite (mm)	
<b>TL*</b>	Türbreite (mm) • <b>min 600mm - max 1500mm</b>	
<b>RM</b>	Griffabstand von seitlicher Kante (mm) • <b>min 10mm</b>	
<b>D</b>	Türauflage vor Aussenseiten (mm)	
<b>LV</b>	Lichte Innenbreite (mm)	

<b>TH*</b>	One-Step Reverso 2200				
	1800 mm				
	1600 mm				
	1400 mm				
	1200 mm				
		600	700	800	900 - 1500
		<b>TL*</b>			

Name
Firma
Datum
Projekt
Notizen