

Catius 3900(300773)
(sold separately)

LED's work

Adjustable tripod
Strahlerstativ
Statief
Trépied réglable



Adjustable tripod (300774)
(sold separately)



Art.-Nr:
300773

- Ⓒ GB Floodlight
- Ⓒ D Strahler
- Ⓒ NL Floodlight
- Ⓒ F Projecteur

Art.-Nr:
300774

- Ⓒ GB Adjustable tripod
- Ⓒ D Strahlerstativ
- Ⓒ NL Statief
- Ⓒ F Trépied réglable

- Ⓒ GB Installation and Operating Manual
- Ⓒ D Bedienungsanleitung
- Ⓒ NL Installatie- en gebruiksaanwijzing
- Ⓒ F Montage et utilisation Montag et mode d'emploi

- Ⓒ Table of contents4
- Ⓓ Inhaltsverzeichnis7
- Ⓖ Inhoudsopgave10
- Ⓕ Table des matières13

TAB 1

Art. Nr.	300773
Total output (W): Gesamtleistung (W): Totale output (W): Puissance totale (W):	300w
Luminous flux (lm): Lichtstrom (Lm): Lichtstroom (lm): Flux lumineux (lm):	39.000lm
Degree of protection (IP): Schutzart (IP): Beschermingsgraad (IP): Indice de protection (IP):	IP65
Warm-up time (s): Aufwärmzeit (s): Opwarmtijd (s): Temps d'échauffement (s):	<2s
Switch cycles: Schaltzyklen: Schakelcycli: Cycles de commutation:	25.000x
LED lifespan (h): LED Lebensdauer (Std): LED levensduur (u): LED durée de vie (h):	50.000h
Colour temperature (K): Farbtemperatur (K): Kleurtemperatuur (K): Température de couleur (K):	5.000K
Colour rendering index (CRI): Farbwiedergabeindex (CRI): Index kleurweergave (CRI): Indice de rendu des couleurs (CRI):	Ra 80
Beam angle: Abstrahlwinkel: Stralingshoek: Angle de rayonnement:	100°
Cable: Kabel: Câble:	10m H07RN-F 3G x 1.0mm ²

Fig. 1 Art. nr.: 300773

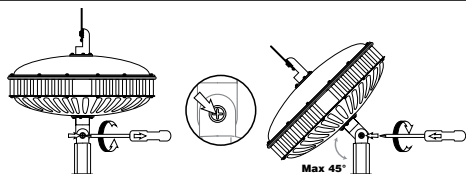
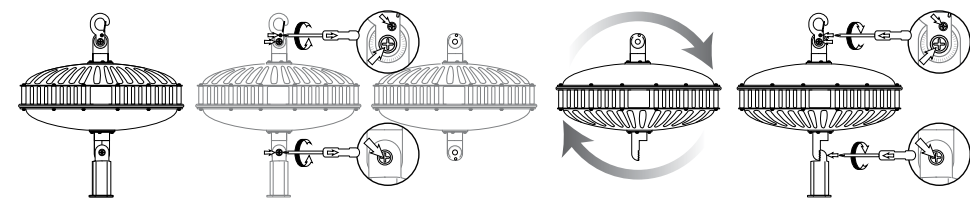
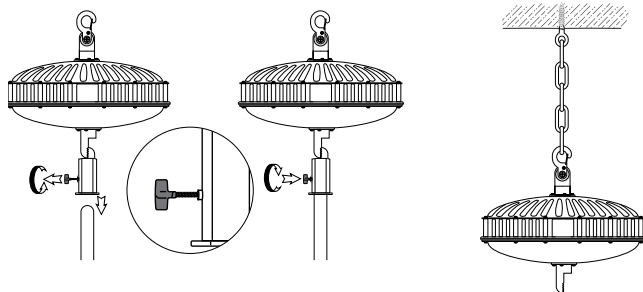
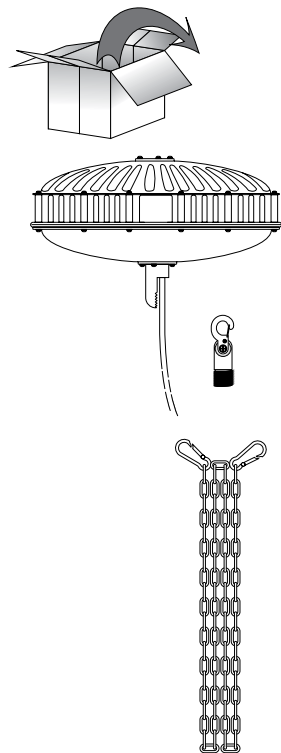
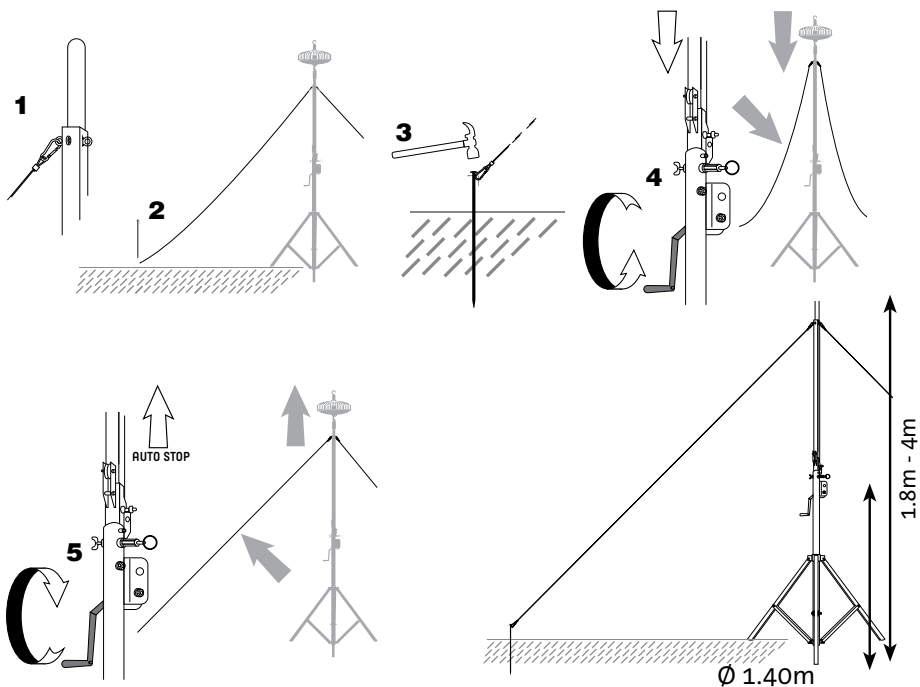
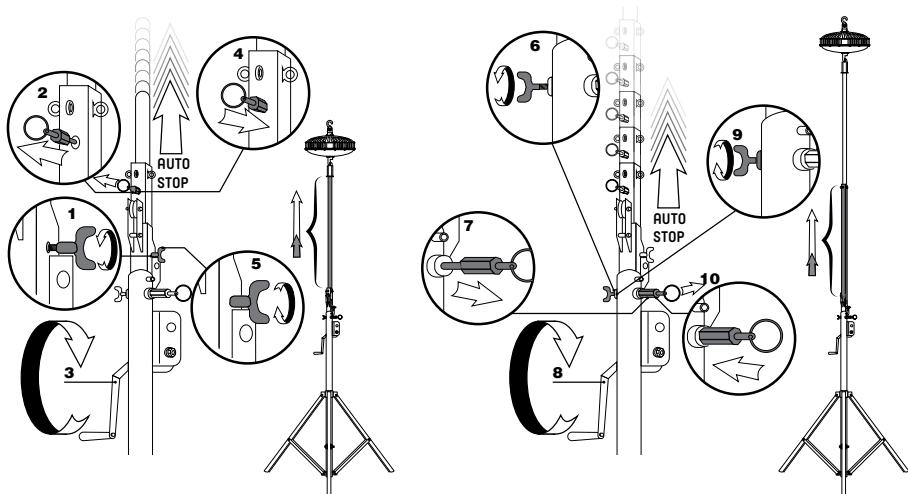
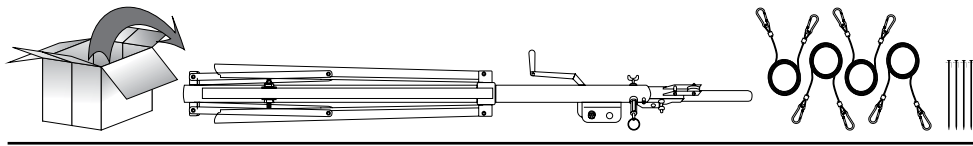


Fig. 2 Art. nr.: 300774



(GB) Table of contents

box contents	4
01 Manual identification	4
02 General	4
03 Unique identification of the product	4
04 Modification of the product	4
05 Security related information	5
06 Conformity of the product with legislation	5
07 Storage of the Manual	5
08 Use of the product / Installation	5
09 Operating the product	5
10 Product maintenance	5
11 Accessories, consumables, spare parts	5
12 Information about special tools, devices	6
13 Information about repair, replacement of parts	6
14 Instructions for disposal	6
15 Documentation	6
16 CE-Declaration	6
17 Explanation of symbols, concepts and particularities of the product	6

box contents 300773

1x Catinus 39000 floodlight

box contents 300774

1x Adjustable tripod
 4x Ground anchors
 4x Braided steel plastic coated cables with security clips
 1x installation and operating manual

01 Manual identification

Shada B.V, the Netherlands
www.shada.nl

Release date: 20200814 08:45

Article number: 300773 (floodlight)

01 Manual identification

Shada B.V, the Netherlands
www.shada.nl

Release date: 20200814 08:45

Article number: 300774 (tripod)

02 General

This tripod 300774 (sold separately) is intended for the Catinus 39000 worklight (Art.-Nr.: 300773, sold separately)

**03 Unique identification of the product**

Catinus floodlight 39000
 Article number: 300773.

03 Unique identification of the product

Adjustable tripod
 Article number: 300774.

04 Modification of the product

The product may not be changed or adapted. Do not use the product for other purposes than described in the manual.

05 Security related information

This product is not a toy, make sure the product is standing on a stable surface and always spread out the legs as far possible. Fasten all screws handtight. On soft soil, uneven surfaces and where wind is an issue. Use the provided ground anchors with the cables for maximum stability. The safety instructions must be observed at all times.

06 Conformity of the product with legislation

The warranty expires in the event of damage due to non-compliance with the safety instructions of the device. Furthermore, we are not liable for consequential damage, damage to objects or persons resulting from failure to observe the safety instructions and improper use/handling of the device due to wear and tear. Product design and specifications are subject to change without notice. All logos and trade names are registered trademarks of their respective owners and are hereby acknowledged as such.

07 Storage of the Manual

Please read the operating instructions carefully and completely before use. The operating instructions are part of the product, they contain important information on the commissioning and handling of the device. Keep all enclosed operating instructions for future reference. If the device is sold or passed on to third parties, you are obliged to pass on the operating instructions as these are lawfully part of the product.

08 Use of the product / Installation

Before use, check the completeness of the parts supplied and the intactness of the product. If damaged, it must not be put into operation.

Installation and operation:

Please Follow the instructions on page 2 and 3

09 Operating the product

The safety instructions and warnings must be observed to ensure both the perfect condition of the product and safe operation.

10 Product maintenance

The tripod can be cleaned with clear water and a soft cloth. Do not use detergents containing surface active agents or scouring agents.

11 Accessories, consumables, spare parts

the tripod 300774 is intended for use with the Catinus 39000 worklight (Art.-Nr.: 300773, sold separately)

12 Information about special tools, devices

For mounting of the Catinus 39000 (Art.-Nr.: 300773) you don't require any special tools

13 Information about repair, replacement of parts

Do not open or even disassemble product. The product can not be repaired. In case of a defect outside the warranty period, the device must be disposed of at an approved waste collection point.

14 Instructions for disposal

Old appliances marked with the pictured symbol must not be disposed of with the trash. You must return them to a waste collection center (inquire at your local community) or the retailer where they were purchased. They will ensure environmentally sound disposal.



15 Documentation

The product has been manufactured and supplied in compliance with all relevant regulations and directives that apply for all member states of the European Union. The product complies with all applicable specifications and regulations in the country of purchase. Formal documentation is available upon request. The formal documentation includes, but is not limited to the declaration of conformity, the material safety datasheet and the product test report.

16 CE-Declaration

This product complies with the following directives:

RoHS: 2011/65/EU

17 Explanation of symbols, concepts and particularities of the product



Action icon - Read this manual carefully and completely.



CE is the abbreviation for Conformité européenne - And means Conforms to the European guidelines. With the CE-mark, the manufacturer confirms that this product complies with the current European guidelines.

Ⓧ Inhaltsverzeichnis

Lieferumfang	7
01 Identifikation der Bedienungsanleitung	7
02 Allgemeines	7
03 Eindeutige Identifikation des Produktes	7
04 Modifikation der Produktes	7
05 Sicherheitsbezogene Informationen	8
06 Konformität des Produkts	8
07 Aufbewahrung der Bedienungsanleitung	8
08 Gebrauch des Produktes / Installation	8
09 Betrieb des Produktes	8
10 Instandhaltung des Produktes	8
11 Zubehörteile, Verbrauchsmaterialien, Ersatzteile	9
12 Informationen zu speziellen Werkzeugen, Geräten	9
13 Information zur Reparatur, Austausch von Teilen	9
14 Hinweise für die Entsorgung	9
15 Dokumentation	9
16 CE-Konformität	9
17 Erklärung Symbole, Begriffe, Besonderheiten des Produktes	9

Lieferumfang 300773

1x Catinus 39000 Strahler

Lieferumfang

1x Strahlerstativ
 4x Bodenanker
 4x Geflochtene Stahlkabel mit Kunststoffummantelung
 und Sicherungskammern
 1x Bedienungsanleitung

01 Identifikation der Bedienungsanleitung

Shada B.V, Die Niederlande
www.shada.nl
 Ausgabedatum: 20200814 08:45
 Artikelnummer: 300773.

01 Identifikation der Bedienungsanleitung

Shada B.V, Die Niederlande
www.shada.nl
 Ausgabedatum: 20200814 08:45
 Artikelnummer: 300774.

02 Allgemeines

Das Statiev 300774 (separat erhältlich) ist für den Catinus 3900 Strahler vorgesehen (Art.-Nr .: 300773, separat erhältlich)



03 Eindeutige Identifikation des Produktes

Catinus 39000 Strahler
 Artikelnummer: 300773

03 Eindeutige Identifikation des Produktes

Strahlerstativ
 Artikelnummer: 300774.

04 Modifikation der Produktes

Das Produkt darf nicht geändert oder angepasst werden. Verwenden Sie das Produkt nicht für andere Zwecke als in der Anleitung beschrieben.

05 Sicherheitsbezogene Informationen

Diese Produkt ist kein Spielzeug, sorgen Sie deshalb für einen stabilen Untergrund und klappen Sie die Füße jederzeit vollständig aus.

Auf weichem Boden, unebenem Untergrund und bei Windproblemen. Verwenden Sie für maximale Stabilität die mitgelieferten Erdungsanker mit den Kabeln. Die Sicherheitshinweise sind jederzeit einzuhalten!

06 Konformität des Produkts

Der Gewährleistungsanspruch erlischt im Fall von Schäden, durch Nichtbeachtung dieser Bedienungsanleitung. Des Weiteren haften wir nicht für Folgeschäden, Schäden an Gegenständen oder Personen die durch Nichtbeachtung der Sicherheitshinweise und unsachgemäßer Bedienung/Handhabung des Geräts oder durch Verschleiß entstehen. Produktdesign und Spezifikationen können ohne vorherige Ankündigung geändert werden. Alle Logos und Markennamen sind eingetragene Warenzeichen ihrer jeweiligen Inhaber und werden hiermit als solche anerkannt.

07 Aufbewahrung der Bedienungsanleitung

Bitte lesen Sie die Betriebsanleitung vor dem Gebrauch sorgfältig und vollständig durch. Die Betriebsanleitung ist Teil des Produkts. Sie enthält wichtige Hinweise zur Inbetriebnahme und Handhabung des Gerätes. Verwahren Sie die beiliegende Bedienungsanleitung um auch später in der Lage zu sein, nach Informationen suchen können. Wenn das Gerät verkauft oder an Dritte weitergegeben wird sind Sie verpflichtet auch die Bedienungsanleitung weiterzugeben da diese laut Gesetzgeber ein Teil des Produktes ist.

08 Gebrauch des Produktes / Installation

Vor der Verwendung ist die Vollständigkeit der mitgelieferten Teile sowie die Unversehrtheit des Produktes zu kontrollieren. Falls das Produkt Beschädigungen aufweist, darf es nicht in Betrieb genommen werden.

Installation und Betrieb:

Bitte folgen Sie den Anweisungen auf Seite 2 und 3.

09 Betrieb des Produktes

Die Sicherheitshinweise und Warnungen sind unbedingt zu beachten. Um den einwandfreien Zustand des Produktes und einen gefahrlosen Betrieb zu gewährleisten.

10 Instandhaltung des Produktes

Das Stativ mit einem feuchten, weichen Tuch gereinigt werden. Bitte benutzen Sie keine chemischen oder abrasiven Reinigungsmittel (wie beispielsweise Scheuermilch, Stahlwolle etc.).

11 Zubehörteile, Verbrauchsmaterialien, Ersatzteile

Dieser Artikel ist für den Einsatz mit dem Catinus 39000-Arbeitsscheinwerfer (Art.-Nr.: 300773, separat erhältlich) bestimmt.

12 Informationen zu speziellen Werkzeugen, Geräten

Für die Montage des Catinus 39000 (Art.-Nr.: 300773, nicht im Lieferumfang enthalten) benötigen Sie kein Spezialwerkzeug

13 Information zur Reparatur, Austausch von Teilen

Versuchen Sie nicht das in dieser Bedienungsanleitung beschriebene Produkt zu öffnen oder gar zu zerlegen. Das Produkt kann nicht repariert werden. Im Falle eines Defektes außerhalb des Gewährleistungszeitraums ist das Gerät bei den zugelassenen Sammelstellen für Sondermüll zu entsorgen.

14 Hinweise für die Entsorgung

Altgeräte, die mit dem abgebildeten Symbol gekennzeichnet sind, dürfen nicht in den Hausmüll entsorgt werden. Sie müssen sie bei einer Sammelstelle für Altgeräte (erkundigen Sie sich bitte bei Ihrer Gemeinde) oder dem Händler, bei dem es gekauft wurde abgegeben werden. Diese stellen eine umweltgerechte Entsorgung sicher.



15 Dokumentation

Das Produkt wurde in Übereinstimmung mit allen relevanten Vorschriften und Richtlinien hergestellt und geliefert, die für alle Mitgliedsstaaten der Europäischen Union gültig sind. Das Produkt entspricht allen geltenden Vorschriften und Bestimmungen im Verkaufsland. Entsprechende Unterlagen und Zertifikate sind auf Anfrage erhältlich. Die formale Dokumentation beinhaltet mindestens die Konformitätserklärung, das Sicherheitsdatenblatt und den Prüfbericht des Produktes, ist jedoch nicht auf diese beschränkt.

16 CE-Konformität

Das Produkt stimmt mit den folgenden Normen/Direktiven überein:
RoHS: 2011/65/EU

17 Erklärung Symbole, Begriffe, Besonderheiten des Produktes



Handlungssymbol - Lesen Sie diese Bedienungsanleitung sorgfältig und vollständig durch.



CE ist die Abkürzung für Conformité européenne - und bedeutet „Entspricht den EU-Richtlinien“. Mit der CE-Kennzeichnung bestätigt der Hersteller, dass dieses Produkt die geltenden europäischen Richtlinien erfüllt.

Verpakkingsinhoud	10
01 Identificatie van de bedieningsinstructies	10
02 Algemeen	10
03 Unieke identificatie van het product	10
04 Aanpassing van het product	10
05 Veiligheidsgerelateerde informatie	11
06 Conformiteit van het product met wetgeving	11
07) Opslag van de bedieningsinstructies	11
08 Gebruik van het product / Installatie	11
09 Werking van het product	11
10 Onderhoud van het product	12
11 Accessoires, verbruiksgoederen, reserveonderdelen	12
12 Informatie over speciaal gereedschap, apparaten	12
13 Informatie over reparatie, vervanging van onderdelen	12
14 Instructies voor verwijdering	12
15 Documentatie	12
16) CE -conformiteitsverklaring	12
17 Verklaring symbolen, begrippen en bijzonderheden van het product	12

Verpakkingsinhoud

1x Catinus 39000 floodlight

01 Identificatie van de bedieningsinstructies

Shada B.V, Nederland

www.shada.nl

Uitgiftedatum: 20200814 08:45

Artikelnummers: 300773

Verpakkingsinhoud

1x Statief

4x Grondankers

4x Geplastificeerde gevlochten
staal kabels met veiligheidsclips

1x Installatie- en gebruiksaanwijzing

01 Identificatie van de bedieningsinstructies

Shada B.V, Nederland

www.shada.nl

Uitgiftedatum: 20200814 08:45

Artikelnummers: 300774

02 Algemeen

De statief 300774 (wordt apart verkocht) is bedoeld voor de Catinus 39000 floodlight (Art.-Nr. : 300773, wordt apart verkocht)



03 Unieke identificatie van het product

Catinus 39000 floodlight

artikelnummer: 300773.

03 Unieke identificatie van het product

Statief.

artikelnummer: 300774.

04 Aanpassing van het product

Het product mag niet worden gewijzigd of aangepast. Gebruikt het apparaat niet voor andere doeleinden dan beschreven in de handleiding.

05 Veiligheidsgerelateerde informatie

Dit product is geen speelgoed, zorg voor een stabiele ondergrond en vouw de voeten altijd zo ver mogelijk uit. Draai alle schroeven goed handvast.

Op zachte grond, oneffen oppervlakken en waar wind een probleem is. Gebruik de meegeleverde grondankers met de kabels voor maximale stabiliteit. De veiligheidsinstructies moeten in alle gevallen in acht worden genomen!

06 Conformiteit van het product met wetgeving

De garantie vervalt in het geval van schade als gevolg van niet-naleving van de veiligheidsvoorschriften van het apparaat. Verder zijn wij niet aansprakelijk voor gevolgschade, schade aan voorwerpen of personen als gevolg van het niet in acht nemen van de veiligheidsinstructies en oneigenlijk gebruik/gebruik van het apparaat als gevolg van slijtage. Productontwerp en -specificaties kunnen zonder voorafgaande kennisgeving worden gewijzigd. Alle logo's en handelsnamen zijn geregistreerde handelsmerken van hun respectieve eigenaren en worden hierbij als zodanig erkend.

07) Opslag van de bedieningsinstructies

Lees de gebruiksaanwijzing zorgvuldig en volledig voor gebruik. De bedieningsinstructies maken deel uit van het product, ze bevatten belangrijke informatie over de inbedrijfstelling en het gebruik van het apparaat. Bewaar de bedieningsinstructies om later informatie te kunnen opzoeken. Als het apparaat wordt verkocht of doorgegeven aan derden, bent u verplicht om de bedieningsinstructies door te geven aangezien deze wettelijk deel uitmaken van het product.

08 Gebruik van het product / Installatie

Controleer voor gebruik de volledigheid van de geleverde onderdelen en/of het product intact is. Als het beschadigd is mag het niet in gebruik worden genomen.

Installatie en bediening:

Volg de instructies op pagina 2 en 3.

09 Werking van het product

De veiligheidsinstructies en waarschuwingen moeten in acht worden genomen om de perfecte staat van het product en een veilige werking te garanderen.

10 Onderhoud van het product

Het statief kan gereinigd worden met een zachte vochtige doek. Gebruik geen schoonmaakmiddelen die oppervlakreactieve stoffen of schuurmiddelen bevatten.

11 Accessoires, verbruiksgoederen, reserveonderdelen

dit artikel is bedoeld voor gebruik met de Catinus 39000 werkklamp (Art.-Nr. : 300773, wordt apart verkocht)

12 Informatie over speciaal gereedschap, apparaten

Voor het monteren van de Catinus 39000 (Art.Nr.: 300773, niet inbegrepen) heeft u geen gereedschap nodig

13 Informatie over reparatie, vervanging van onderdelen

Het product niet openen of demonteren! Het product kan niet worden gerepareerd. In geval van een defect buiten de garantieperiode moet het apparaat worden afgevoerd naar een erkend inzamelpunt.

14 Instructies voor verwijdering

Oude apparaten die zijn gemarkeerd met het afgebeelde symbool mogen niet met het vuilnis worden weggegooid. U dient het af te geven bij een afvalinzamelingscentrum (informeer bij uw lokale gemeenschap) of de winkel waar het is gekocht. Deze zorgen voor milieuvriendelijke verwijdering.



15 Documentatie

Het product is vervaardigd en geleverd in overeenstemming met alle relevante voorschriften en richtlijnen die geldig zijn voor alle lidstaten van de Europese Unie. Het product voldoet aan alle toepasselijke voorschriften en regelingen in het land van verkoop. Formele documentatie is op aanvraag beschikbaar. De formele documentatie omvat, maar is niet beperkt tot, de conformiteitsverklaring, het veiligheidsinformatieblad en het product testrapport.

16) CE -conformiteitsverklaring

Dit product voldoet aan de volgende richtlijnen:
RoHS: 2011/65/EU

17 Verklaring symbolen, begrippen en bijzonderheden van het product.



Handelingssymbool - Leest U deze handleiding zorgvuldig en in zijn geheel door.



CE is de Afkorting voor Conformité européenne - en betekent "Is conform EU-Richtlijnen". met deze aanduiding bevestigt de fabrikant dat dit product voldoet aan alle geldende Europese richtlijnen.

Table des matières

Contenu de l'emballage	13
01 Identification des instructions d'utilisation	13
02 Général	13
03 Identification unique du produit	13
04 Modifications du produit	13
05 Informations relatives à la sécurité	14
06 Conformité du produit à la législation	14
07 Stockage des instructions d'utilisation	14
08 Utilisation du produit / Installation	14
09 Fonction du produit	14
10 Entretien du produit	14
11 Accessoires, consommables, pièces de rechange	14
12 Outils nécessaires au montage	15
13 Informations de réparation, remplacement de pièces	15
14 Informations sur le recyclage	15
15 Documentation	15
16 Déclaration CE	15
17 Explication des symboles, termes, caractéristiques du produit	15

Contenu de l'emballage

1x Catinus 39000 projecteur

01 Identification des instructions d'utilisation

Shada B.V, les Pays-bas

www.shada.nl

Date d'émission: 20200814 08:45

Numéro d'article: 300773.

Contenu de l'emballage

1x Trépied réglable

4x Ancres au sol

4x Câbles en acier tressé gainé de plastique avec clips de sécurité

1x Montage et mode d'emploi

01 Identification des instructions d'utilisation

Shada B.V, les Pays-bas

www.shada.nl

Date d'émission: 20200814 08:45

Numéro d'article: 300774.

02 Général

Le trépied réglable 300774 (vendu séparément) est destiné au projecteur de travail Catinus 39000 (Art.-Nr. : 300773, vendu séparément)



03 Identification unique du produit

Catinus 39000 projecteur

Numéro d'article: 300773.

03 Identification unique du produit

Trépied réglable

Numéro d'article: 300774.

04 Modifications du produit

Ne modifiez pas l'appareil de quelque manière que ce soit. N'utilisez pas l'appareil à d'autres fins que celles décrites dans le manuel.

05 Informations relatives à la sécurité

Ce produit n'est pas un jouet, utilisez-le sur une surface stable et dépliez toujours les pieds. Serrez toutes les vis correctement. Sur sol mou, surfaces inégales et où le vent est un problème. Utilisez les ancrages au sol fournis avec les câbles pour une stabilité maximale. Toutes les consignes de sécurité doivent être respectées en tout temps!

06 Conformité du produit à la législation

La garantie expire en cas de dommages résultant du non-respect de ces instructions. Le fabricant n'est pas responsable des dommages qui résultent d'une mauvaise manipulation du dispositif, de sa mauvaise utilisation ou de l'usure normale. Le fabricant se réserve le droit d'apporter des modifications techniques. Tous les logos, marques et noms de produits sont des marques commerciales ou des marques déposées ou leurs détenteurs respectifs et sont reconnus comme tels.

07 Stockage des instructions d'utilisation

Lisez attentivement le manuel avant utilisation. Les instructions d'utilisation constituent un élément essentiel du produit, ils contiennent des informations importantes sur son fonctionnement. Conservez ce manuel pour une consultation ultérieure. Si vous vendez ou cédez l'appareil à une tierce personne, vous êtes obligé de transmettre le mode d'emploi en même temps, car il est considéré juridiquement comme faisant partie intégrante du produit.

08 Utilisation du produit / Installation

Avant utilisation, assurez-vous que l'appareil est intact et que toutes les pièces de l'appareil sont incluses. N'utilisez pas l'appareil si une pièce est endommagée ou défectueuse.

Installation et fonctionnement:

Veuillez suivre les instructions des pages 2 et 3.

09 Fonction du produit

L'utilisateur doit attentivement lire des conseils et avis de sécurité pour garantir une utilisation sûre et un bon état du produit.

10 Entretien du produit

Nettoyez le trépied à l'aide d'un chiffon doux et d'eau propre. N'utilisez pas de nettoyeurs abrasifs ou produits corrosifs.

11 Accessoires, consommables, pièces de rechange

Cet article est destiné à être utilisé avec le projecteur de travail Catinus 39000 (Art.-Nr. : 300773, vendu séparément)

12 Outils nécessaires au montage

Pour le montage de l'Catinus 390000 (numéro d'art.: 300773, non fourni), aucun outil spécial n'est nécessaire.

13 Informations de réparation, remplacement de pièces

Ne tentez pas d'ouvrir ou de démonter le produit. Le produit ne peut pas être réparé. En cas de malfonction en dehors de la garantie, mettez-le au rebut en vous conformant aux prescriptions locales en matière d'élimination des déchets.

14 Informations sur le recyclage

Ne pas jeter d'appareils portant le symbole ci-contre avec les déchets domestiques. Vous devez déposer le produit à un point de collecte approprié ou chez le revendeur (Pour plus d'informations, veuillez contacter l'autorité locale responsable de la gestion des déchets et du recyclage).



15 Documentation

Le produit a été fabriqué et fourni en conformité avec tous les règlements et directives pertinentes, valables pour tous les États membres de l'Union européenne. Le produit est conforme à toutes les spécifications et réglementations applicables dans le pays de vente. La documentation officielle est disponible sur demande. La documentation officielle comprend, mais ne se limite pas à la déclaration de conformité, la fiche de données de sécurité et le rapport d'essai du produit.

16 Declaration CE

Le produit est conforme aux directives suivantes:
RoHS: 2011/65/EU

17 Explication des symboles, termes, caractéristiques du produit



Symbole d'action - Lisez ce manuel attentivement et complètement.



CE est l'abréviation de Conformité européenne - qui signifie «Conforme aux directives de l'UE». Avec le marquage CE, le fabricant confirme que ce produit est conforme aux directives européennes applicables.

