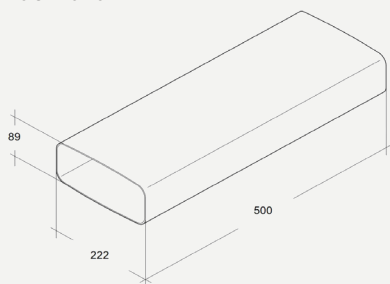


Kristall
Umluftset mit Gitterblende

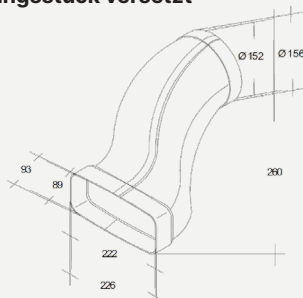
Produktinformationen

Die optimAIRo-Ab- und Umluftmodule sind ideal, um individuell passende Ab-/Umluftleitungen in der Küche zu montieren. Wer eine Luftführung für Innenräume plant, sollte auf eine möglichst kurze und geradlinig verlaufende Leitung achten. Optimal für einen ungehinderten Luftstrom sind die optimAIRo-Flachkanalsysteme.

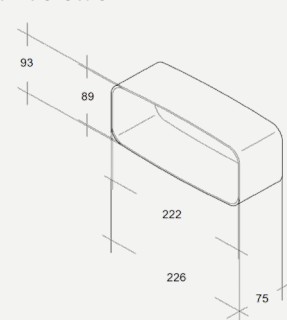
Flachkanal



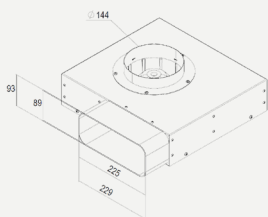
Übergangsstück versetzt



Verbinderstück



Sockelmotor



Single 180

