



# Tipps Tricks

Mittelwandverbindung ab 16 mm mit Tenso P-10 und P-System Tiefenstelleraufsatz 4 mm

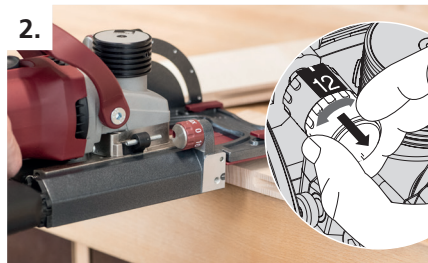


Wollen Sie **dünne Materialien verbinden?** Durch den versetzten Einbau mit dem P-System Tiefenstelleraufsatz 4 mm, können Sie Mittelwandverbindungen ab 16 mm Materialstärke anfertigen.


## So funktioniert's:



1. Anreissen der Werkstücke




2. Fräsung in die Kante mit der 2 mm Aufsteckplatte (Frästiefe 12 mm)



3. Fachboden als Anschlag mit Hilfe der Aufsteckplatte 2 mm versetzt ausrichten



4. P- System Tiefenstelleraufsatz 4 mm aufstecken (effektive Frästiefe 8 mm)



5. Fräsung in die Fläche



6. Verbinder einschieben



7. Tenso P-10 vorspannen



8. Klebstoff auftragen



9. Verbinden... fertig!