







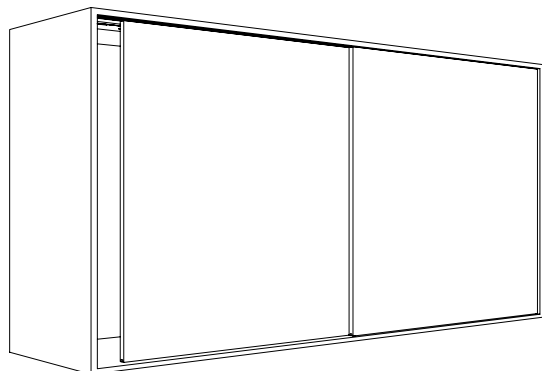
Dizajn unutarnja fronta - Inside.

Prednosti

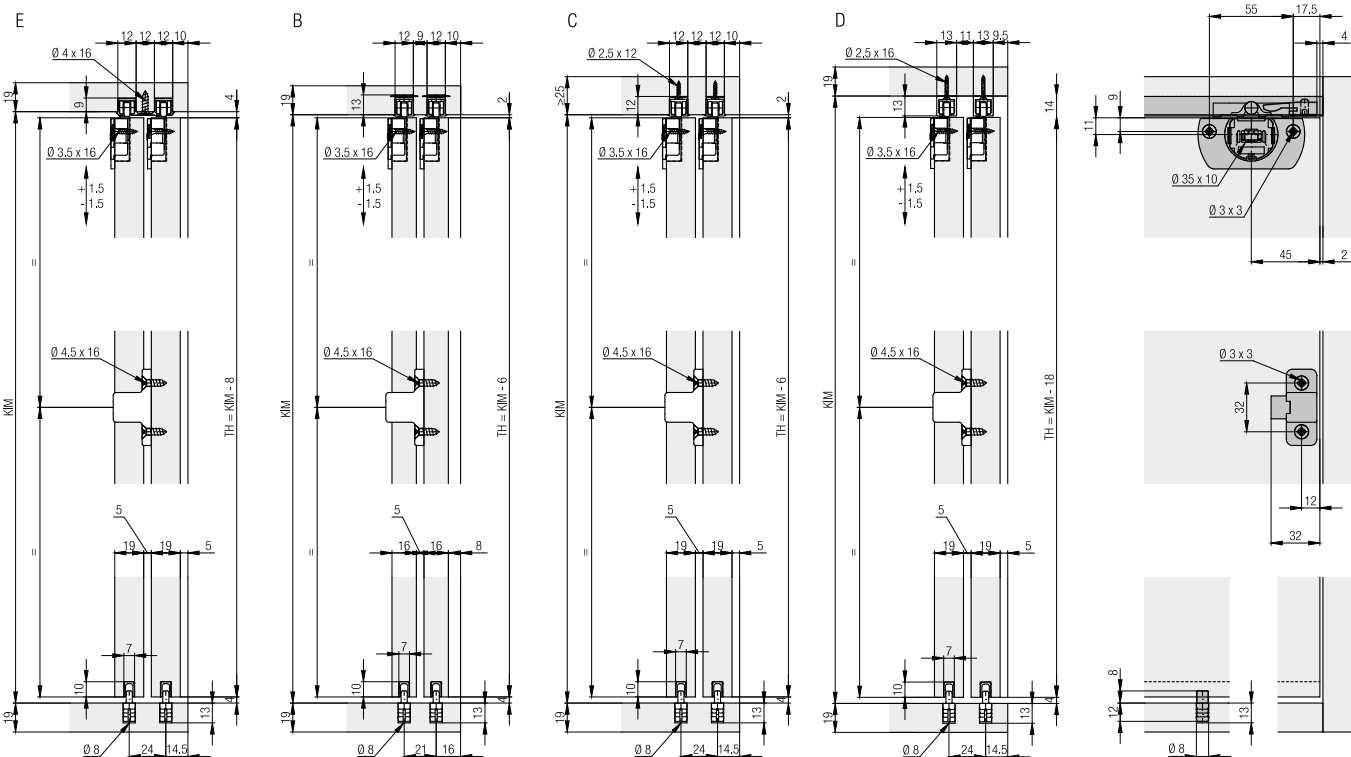
-  **Fleksibilnost** Fleksibilna, racionalna montaža s jednostrukim ili dvostrukim vodilicama za pričvršćivanje vijcima, za ljepljenje ili s okretnim zasunom
-  **Produktivnost** Učinkovit zahvaljujući montaži vrata bez alata i jednostavnom podešavanju visine

Tehnički podaci

	maks.	15 kg	Izvedbe:
	maks.	1400 mm	E - dvostr vod. za pričv. vijcima u utor
	maks.	1000 mm	B - vodilica s okretnim zasunom
		16–19 mm	C - vodilica za pričvrš. vijcima u utor
			D - vodilica za pričvršćivanje vijcima



Primjeri ugradnje



TH = visina vrata
 KIM = unutarnja mjera korpusa