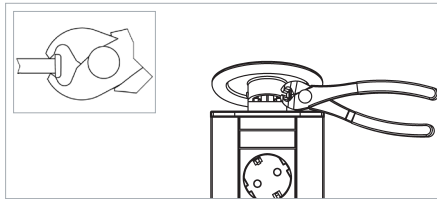


①



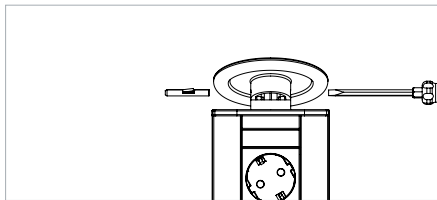
Umbauanleitung

Kopf der Portachse mit einer Zange abtrennen

Mounting instruction

Trim off the head of the locking pin.

②




Achse mit Schraubendreher oder ähnlichem Werkzeug herausdrücken. Deckel dabei festhalten.

Remove pin using a screwdriver or similar. Hold cover firmly.

Achtung!
Herausdrücken der Achse von rechts.

Attention: Remove pin from right to left. (Front view!)

③



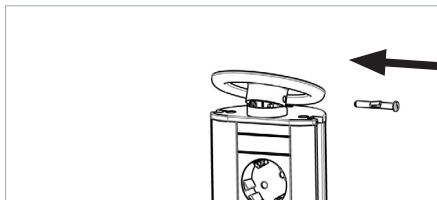
alten Deckel entfernen.
Neuen Deckel und Feder wieder einsetzen.

Detach cover if necessary.
Reinsert cover and spring.

Lage der Feder und des Deckel beachten!
(siehe Detail A,B,C)

Observe correct positioning of spring and cover!
(See details A,B,C below)

④



Neue Portachse in die Deckelöffnung drücken.

Press in new pin through cover hole.

Achtung!
Eindrücken der Portachse von rechts.

Attention: Press in pin from right to left. (Front view!)

⑤



Fertig!

Finished!

