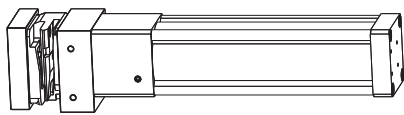


455008 - Beschlagsstanze SOMATEC MM (für versetzten Schnitt) mit Zubehör links

Technische Zeichnung

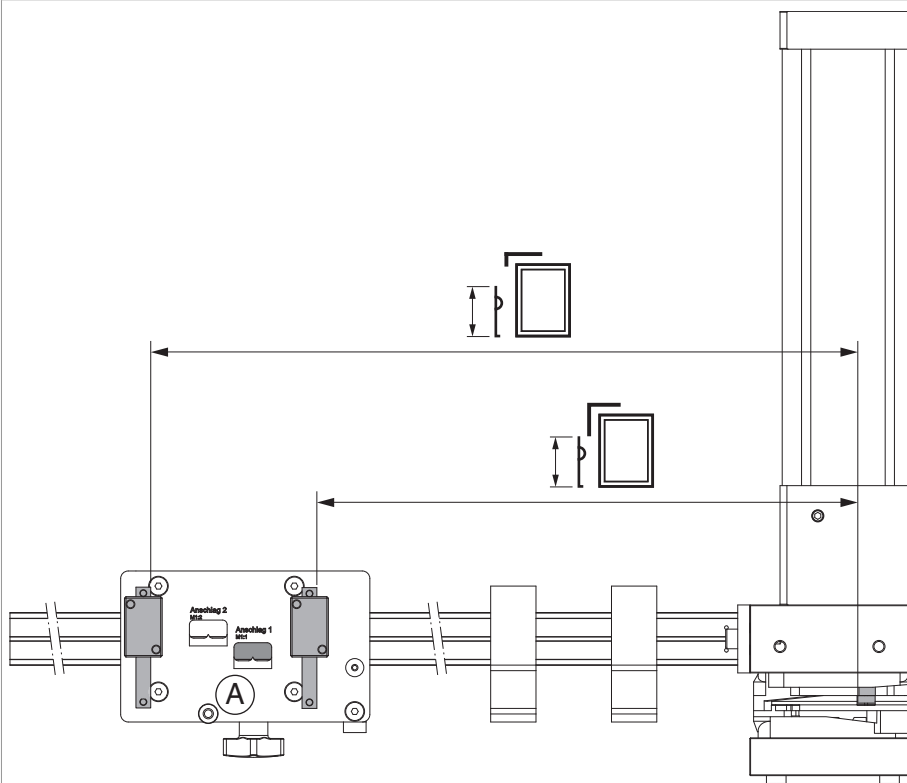


		No
Beschlagsstanze SOMATEC MM (für versetzten Schnitt) mit Zubehör links	1	455008 ¹⁾

¹⁾ Zubehör: Filter/Reglereinheit, Fußpedal, Druckluftschlauch.

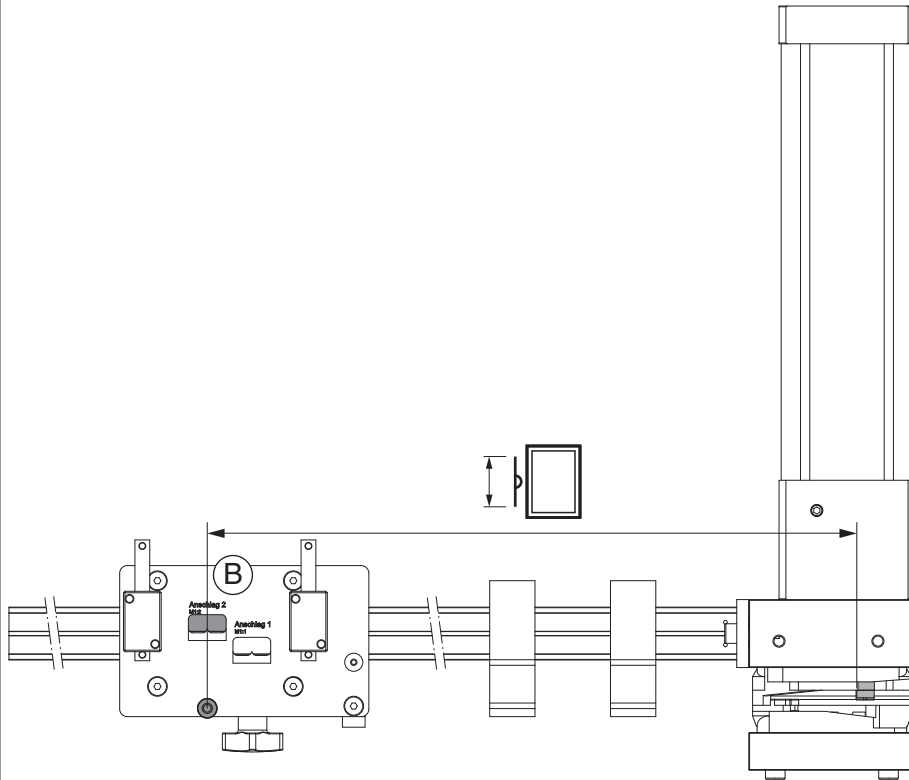
Ablängen

Ablängen von Getriebe fix



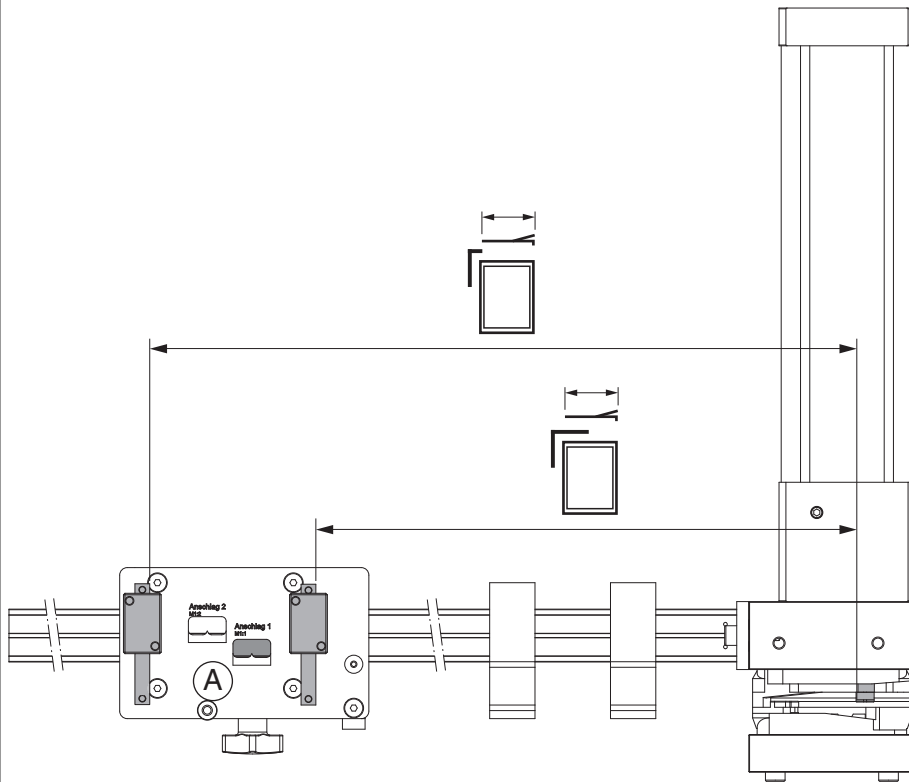
- Feststellknopf lösen, Anschlag auf gewünschte FFH verschieben (Messfenster A) und mit Feststellknopf fixieren.
- Getriebe mit Haltekonsole am Anschlag (für Eckumlenkung Standard oder Eckumlenkung kurz) anlegen, in Stanze einlegen und ablängen.

Ablängen von Getriebe variabel



- Feststellknopf lösen, Anschlag auf gewünschte FFH verschieben (Messfenster B) und mit Feststellknopf fixieren.
- Getriebe mit Vierkant am Dorn aufstecken, in Stanze einlegen und ablängen. Getriebe umdrehen und Vorgang wiederholen.

Ablängen von Scheren



- Feststellknopf lösen, Anschlag auf gewünschte FFB verschieben (Messfenster A) und mit Feststellknopf fixieren.
- Schere mit Haltekonsole am Anschlag (für Eckumlenkung Standard oder Eckumlenkung kurz) anlegen, in Stanze einlegen und ablängen.