

C475VE



Produktfamilie	Kühlschrank
Installation	Einbaugerät
Produktkategorie	Kühl-/Gefrierkombination
Nischenhöhe in cm	200
Referenzbreite	70 - 80 cm
Referenzhöhe	160 - 200 cm
Kühlsystem	Kühlteil mit Umluftkühlung
Abtausystem	Manuell
Scharniersystem	Schlepptürtechnik
Türanschlag	Rechts
Türanschlag reversibel	Ja
EAN-Code	8017709321161



Ästhetik

Ästhetik	Neutral	Farbe der Profilleisten der Türablagen	Chrom
Farbe	Weiß	Farbe der Griffleisten der Schubladen	Chrom
Ausführung der Gerätetür	Metall	Farbe der Profilleisten der Einlegeböden	Chrom
Material der Seitenwände	Metall	Ausführung des Displays	LED
Farbe/Ausführung der Seitenwände	Weiß	Position des Displays	Extern

Aufteilung Kühlteil



Anzahl der höhenverstellbaren Einlegeböden	3	Flaschenbord	Ja
Anzahl der Obst-/Gemüseschubladen	1	Art der Abdeckung der Obst-/Gemüse-Schublade	Sicherheitsglas
Art der höhenverstellbaren Einlegeböden	Sicherheitsglas	Kaltlagerfach Life-Plus (nahe 0°C), Schublade mit Sichtfenster, rollengeführt	Ja
Art der Obst-/Gemüseschublade	Standard	Innenbeleuchtung des Kühlteils	Ja
Abdeckung für Obst-/Gemüse-Schublade	Ja	Art der Innenbeleuchtung Kühlteil	LED

Aufteilung Innentür Kühlteil

Anzahl der höhenverstellbaren Türablagen

5

Anzahl der Flaschenborde

1

Zusatzausstattung Kühlteil



Zubehör

Eierablage

Dynamische Umluftkühlung

Ja

Natural Plus Blue-Light für eine längere vitaminreiche Frische von Obst und Gemüse

Ja

Aufteilung Gefrierteil

Anzahl der Gefrierschubladen

3

Anzahl der Einlegeböden

2

Zusatzausstattung Gefrierteil



Zubehör

2 Eiswürfelschalen

Vorratsbehälter für Eiswürfel

Ja

Schnellgefrierfach

Ja

Weitere technische Eigenschaften



Display-Funktionen

Holiday, Schnellgefrieren, Schnellkühlen, Temperaturalarm

Türalarm

Ja

Temperaturalarm

Ja

Temperatursteuerung

Elektronisch

Anzahl der Kompressoren

1

Kältemittel

R600a

Kompressor

Inverter-Technik (elektronisch gesteuert)

Material der Isolierschäumung

Cyclopentan

Technische Daten / Energielabel - Reg. 2019 - bindend ab 1.3.2021



Jährlicher Energieverbrauch

240 kWh/Jahr

Luftschallemissionen

35 dB(A) re 1pW

Energieeffizienzklasse

E

Lagerzeit bei Störung

11 h

Luftschallemissionsklasse

B

4-Sterne

4.6 Kg/24h

Gesamtrauminhalt (in dm³ oder l)

400 l

Gefriervermögen

Klimaklassen

SN, T

EEl

97 %

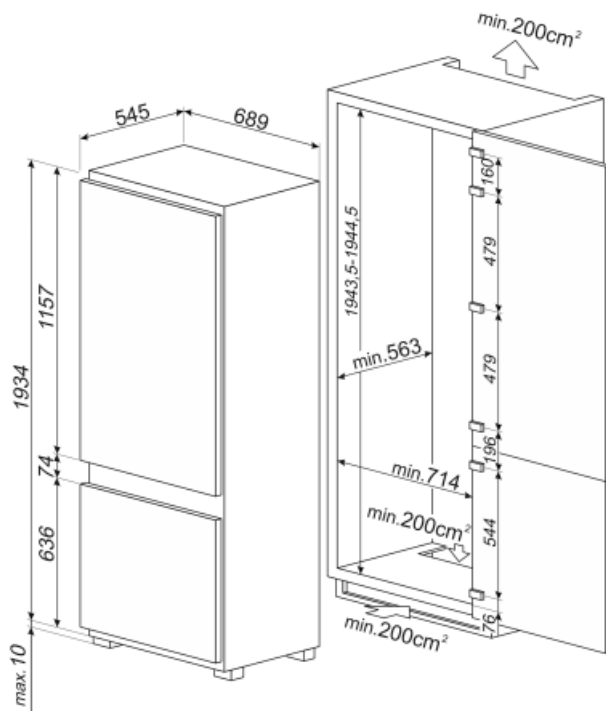
Summe der Rauminhalte der Tiefkühlfächer 100 l

Summe der Rauminhalte der Kaltlagerfächer und der Kühlfächer 300 l










Elektrischer Anschluss

Netzstecker (F;E) Schuko
Elektrischer Gesamtwert 95 W
Absicherung 0,8 A

Spannung 220-240 V
Frequenz 50 Hz
Länge Netzkabel 193 cm



Symbols glossary (TT)

	Energieeffizienzklasse E		Dynamische Umluftkühlung: ventilierte Kaltluft zirkuliert im gesamten Kühlteil und sorgt für eine konstante und gleichmäßige Temperaturverteilung.
	Schnellgefrieren: für ein schnelles und zeitlich begrenztes Einfrieren des Gefriergutes. Zu empfehlen direkt nach dem Einkauf oder zum Einfrieren frischer Lebensmittel.		Holiday-Urlaubsschaltung: dieser Energiesparmodus ermöglicht während des Urlaubes das Kühlteil zu deaktivieren und das Gefrierfach in Betrieb zu lassen.
	LED-Innenbeleuchtung: eine energieeffiziente, langlebige und sehr effektive Art der Ausleuchtung des Kühlteils.		Life Plus 0°C: die Temperatur in diesem Kaltlagerfach wird auf nahe 0°C gehalten, wodurch frisches Fleisch, Fisch etc. wesentlich länger haltbar sind.
	Inverter-Motor: ermöglicht eine höhere Leistung bei optimiertem Wirkungsgrad, reduziert den Energieverbrauch sowie das Betriebsgeräusch und ist zudem langlebiger.		Natural Plus Blue-Light: dieses einzigartige Blaue Lichtsystem funktioniert nach dem Vorbild der Natur und verlängert die Haltbarkeit von Obst und Gemüse.
	Nischenhöhe 200 cm		