


HELM GT-L 50

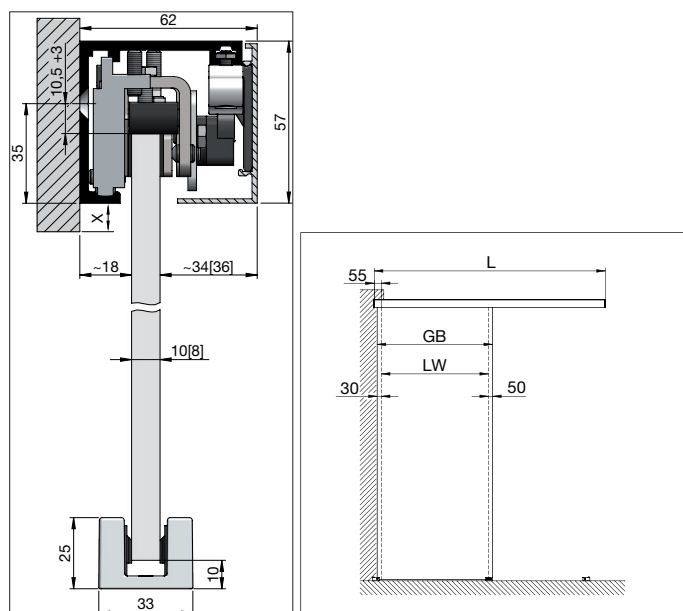


HELM GT-L 50 srebrno



HELM GT-L 50 črno

Stenska montaža brez stranskega dela, z blaženjem



Višina izvrtine (BH):
 $BH = LH + X + 35$

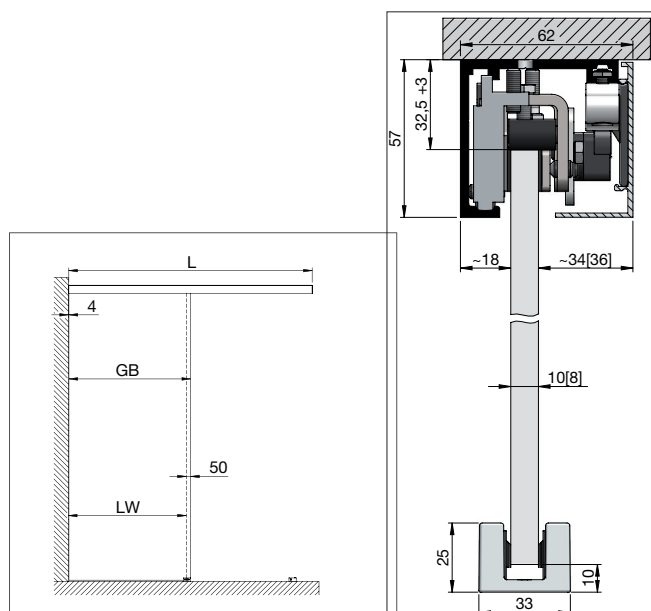
Višina stekla (GH):
 $GH = BH - 10 - 10,5$

Širina stekla (GB):
 $GB = LW + 50 + 30$

Dolžina tirnice (L):
 $L = GB \times 2$

Legenda:
 BH = Višina izvrtine
 GH = Višina stekla
 GB = Širina stekla
 LW = Svetla širina
 LH = Svetla višina
 L = Dolžina tekalne tirnice

Stropna montaža brez stranskega dela, z blaženjem



Višina stekla (GH):
 $GH = LH - 10 - 32,5$

Širina stekla (GB):
 $GB = LW + 50 + 4$

Dolžina tirnice (L):
 $L = GB \times 2$