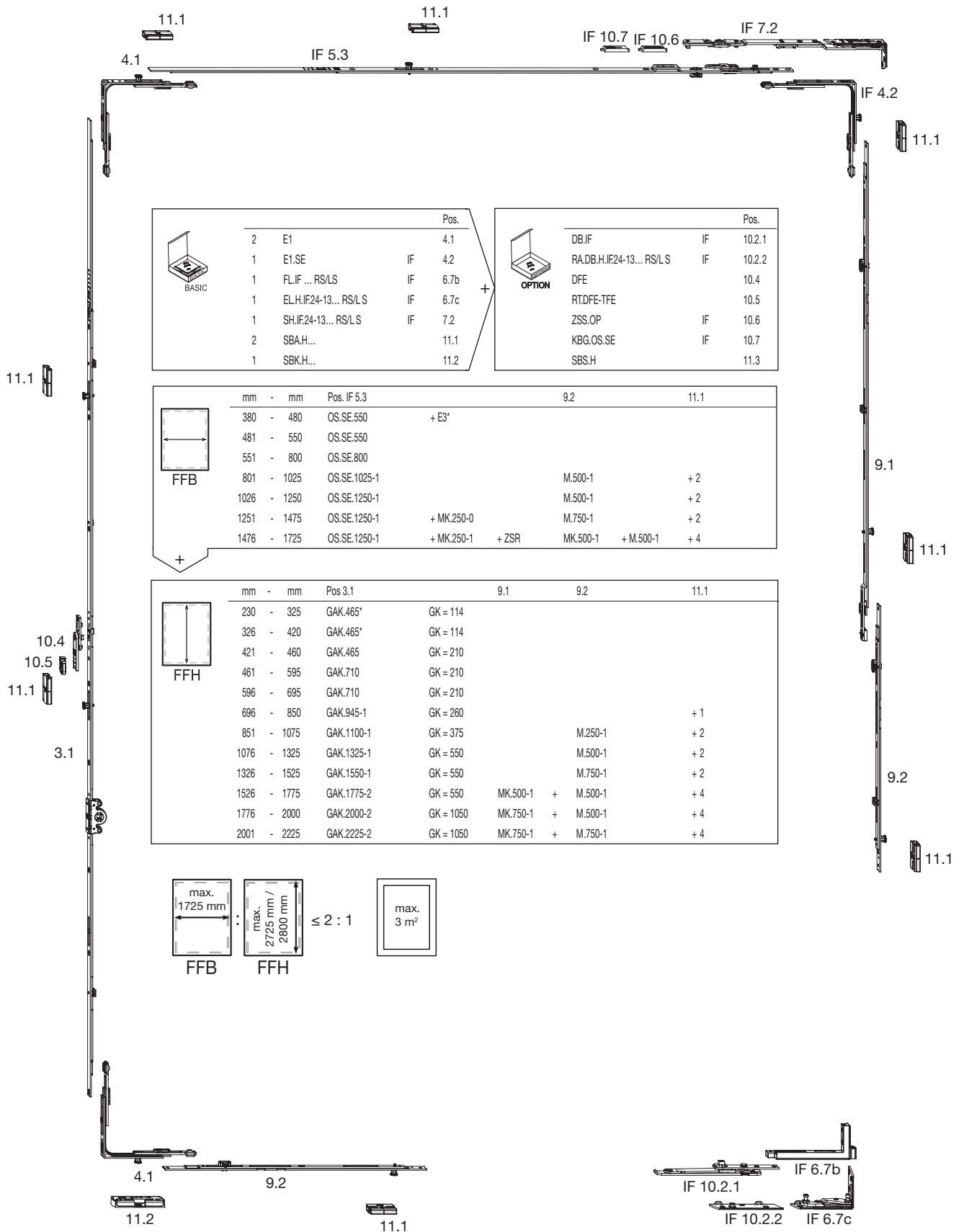


# activPilot Topstar Drehkippbeschlag – konstanter Griffsitz

Grundausrüstung

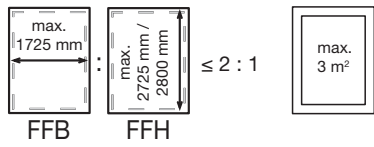


BASIC		Pos.
2	E1	4.1
1	E1.SE	IF 4.2
1	FLIF... RS/LS	IF 6.7b
1	EL.H.IF24-13... RS/L S	IF 6.7c
1	SH.IF24-13... RS/L S	IF 7.2
2	SBA.H...	11.1
1	SBK.H...	11.2

OPTION		Pos.
DB.IF	IF	10.2.1
RA.DB.H.IF24-13... RS/L S	IF	10.2.2
DFE		10.4
RT.DFE-TFE		10.5
ZSS.OP	IF	10.6
KBG.OS.SE	IF	10.7
SBS.H		11.3

mm - mm	Pos.	IF 5.3	9.2	11.1
380 - 480	OS.SE.550	+ E3*		
481 - 550	OS.SE.550			
551 - 800	OS.SE.800			
801 - 1025	OS.SE.1025-1		M.500-1	+ 2
1026 - 1250	OS.SE.1250-1		M.500-1	+ 2
1251 - 1475	OS.SE.1250-1	+ MK.250-0	M.750-1	+ 2
1476 - 1725	OS.SE.1250-1	+ MK.250-1	+ ZSR MK.500-1	+ M.500-1 + 4

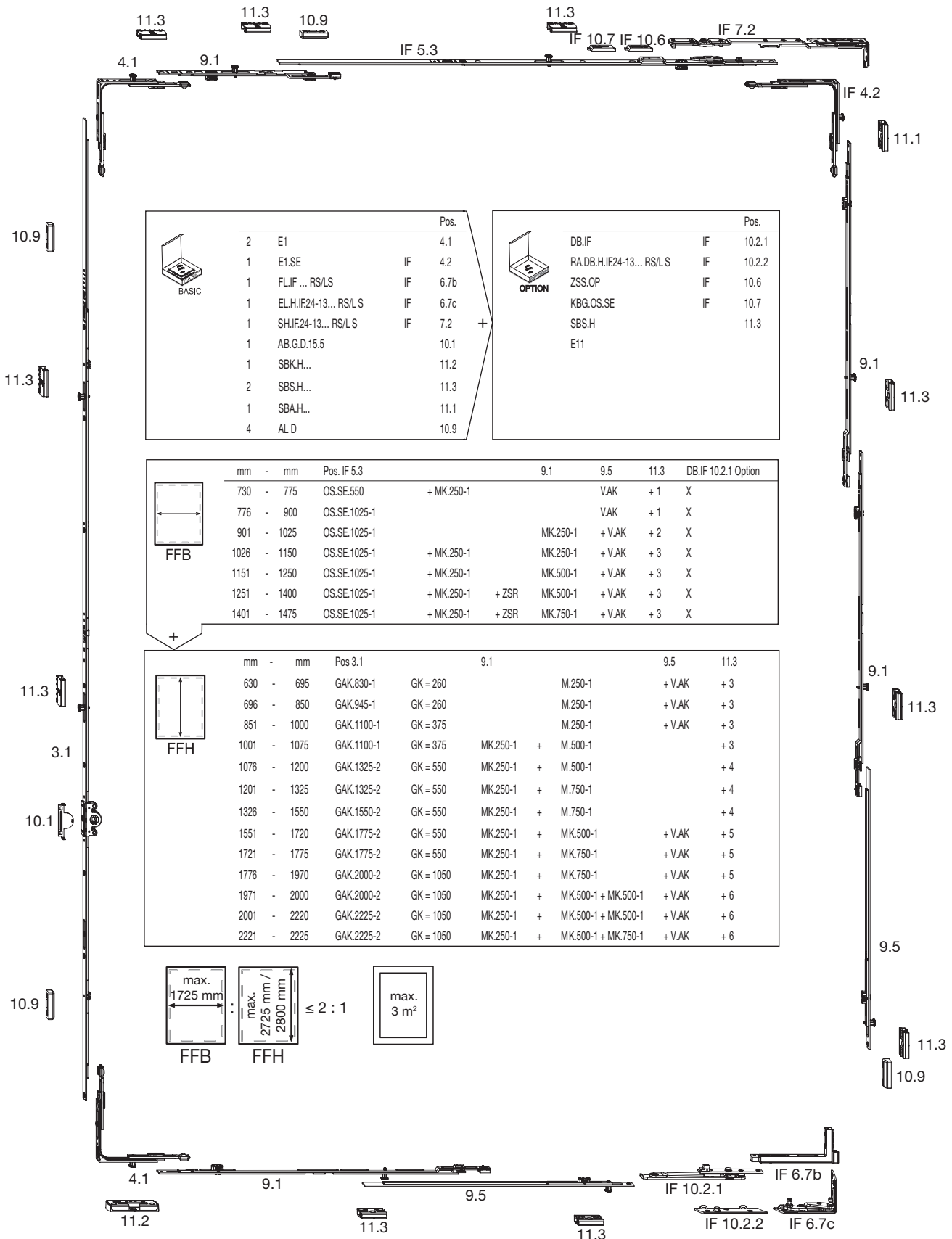
mm - mm	Pos.	3.1	9.1	9.2	11.1
230 - 325	GAK.465*	GK = 114			
326 - 420	GAK.465*	GK = 114			
421 - 460	GAK.465	GK = 210			
461 - 595	GAK.710	GK = 210			
596 - 695	GAK.710	GK = 210			
696 - 850	GAK.945-1	GK = 260			+ 1
851 - 1075	GAK.1100-1	GK = 375		M.250-1	+ 2
1076 - 1325	GAK.1325-1	GK = 550		M.500-1	+ 2
1326 - 1525	GAK.1550-1	GK = 550		M.750-1	+ 2
1526 - 1775	GAK.1775-2	GK = 550	MK.500-1	+ M.500-1	+ 4
1776 - 2000	GAK.2000-2	GK = 1050	MK.750-1	+ M.500-1	+ 4
2001 - 2225	GAK.2225-2	GK = 1050	MK.750-1	+ M.750-1	+ 4



\* Siehe Übersicht Kleinstmaße/Größtmaße

# activPilot Topstar Drehkippschlag – konstanter Griffsitz

Geeignet für einbruchhemmende Fenster WK2 / RC2 / RC2N - ab 24 mm Falztiefe

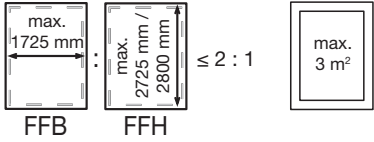


BASIC			Pos.
2	E1		4.1
1	E1.SE	IF	4.2
1	FLIF... RS/LS	IF	6.7b
1	EL.H.IF24-13... RS/LS	IF	6.7c
1	SH.IF24-13... RS/LS	IF	7.2
1	AB.G.D.15.5		10.1
1	SBK.H...		11.2
2	SBS.H...		11.3
1	SBA.H...		11.1
4	AL D		10.9

OPTION			Pos.
	DB.IF	IF	10.2.1
	RA.DB.H.IF24-13... RS/LS	IF	10.2.2
	ZSS.OP	IF	10.6
	KBG.OS.SE	IF	10.7
	SBS.H		11.3
	E11		

mm - mm	Pos. IF 5.3	9.1	9.5	11.3	DB.IF 10.2.1 Option
730 - 775	OS.SE:550 + MK.250-1		VAK	+ 1	X
776 - 900	OS.SE:1025-1		VAK	+ 1	X
901 - 1025	OS.SE:1025-1	MK.250-1	+ VAK	+ 2	X
1026 - 1150	OS.SE:1025-1 + MK.250-1	MK.250-1	+ VAK	+ 3	X
1151 - 1250	OS.SE:1025-1 + MK.250-1	MK.500-1	+ VAK	+ 3	X
1251 - 1400	OS.SE:1025-1 + MK.250-1 + ZSR	MK.500-1	+ VAK	+ 3	X
1401 - 1475	OS.SE:1025-1 + MK.250-1 + ZSR	MK.750-1	+ VAK	+ 3	X

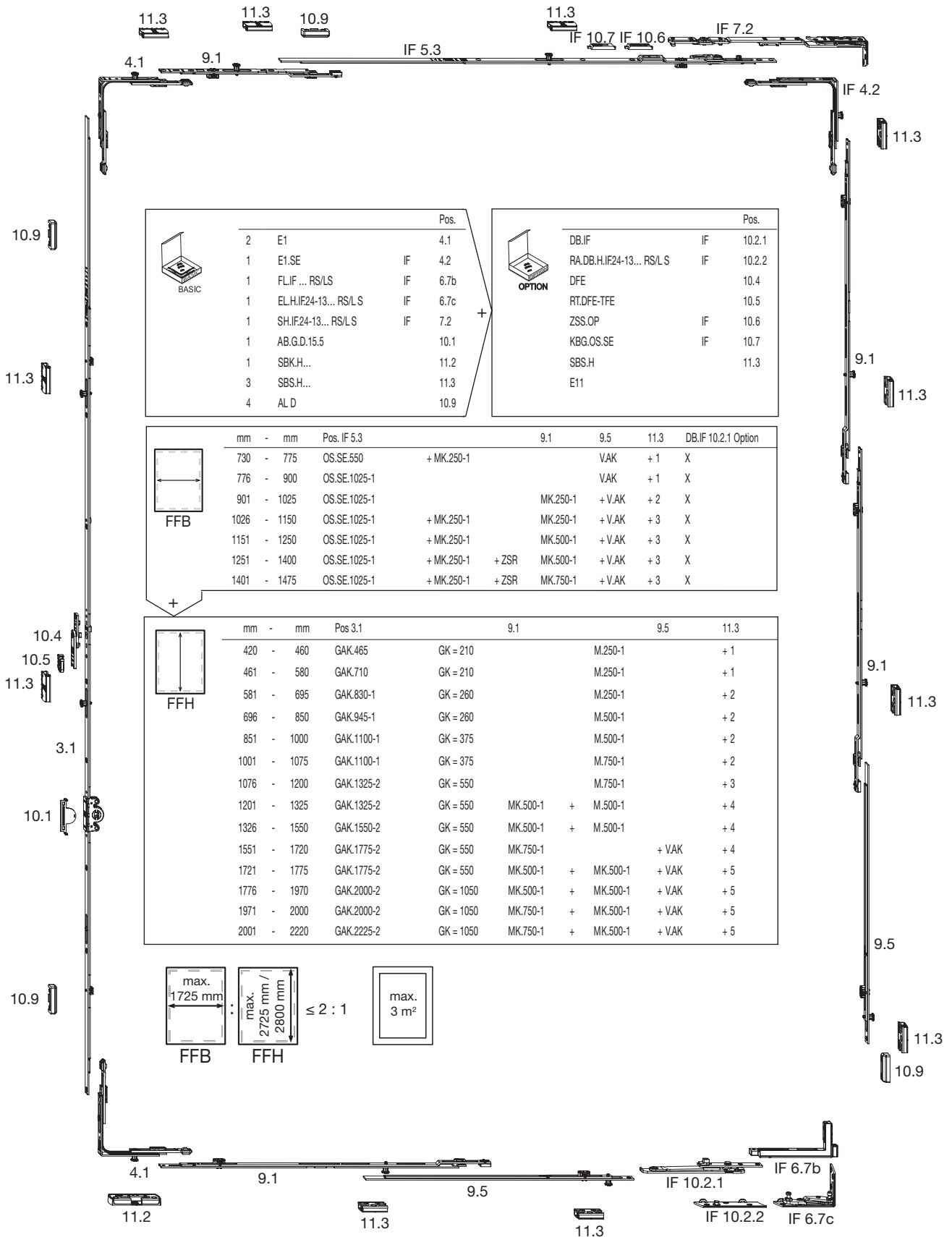
mm - mm	Pos 3.1	9.1	9.5	11.3
630 - 695	GAK.830-1 GK = 260		M.250-1	+ VAK + 3
696 - 850	GAK.945-1 GK = 260		M.250-1	+ VAK + 3
851 - 1000	GAK.1100-1 GK = 375		M.250-1	+ VAK + 3
1001 - 1075	GAK.1100-1 GK = 375	MK.250-1 +	M.500-1	+ 3
1076 - 1200	GAK.1325-2 GK = 550	MK.250-1 +	M.500-1	+ 4
1201 - 1325	GAK.1325-2 GK = 550	MK.250-1 +	M.750-1	+ 4
1326 - 1550	GAK.1550-2 GK = 550	MK.250-1 +	M.750-1	+ 4
1551 - 1720	GAK.1775-2 GK = 550	MK.250-1 +	MK.500-1	+ VAK + 5
1721 - 1775	GAK.1775-2 GK = 550	MK.250-1 +	MK.750-1	+ VAK + 5
1776 - 1970	GAK.2000-2 GK = 1050	MK.250-1 +	MK.750-1	+ VAK + 5
1971 - 2000	GAK.2000-2 GK = 1050	MK.250-1 +	MK.500-1 + MK.500-1	+ VAK + 6
2001 - 2220	GAK.2225-2 GK = 1050	MK.250-1 +	MK.500-1 + MK.500-1	+ VAK + 6
2221 - 2225	GAK.2225-2 GK = 1050	MK.250-1 +	MK.500-1 + MK.750-1	+ VAK + 6



\* Siehe Übersicht Kleinmaße/Größtmaße

# activPilot Topstar Drehkippschlag – konstanter Griffsitz

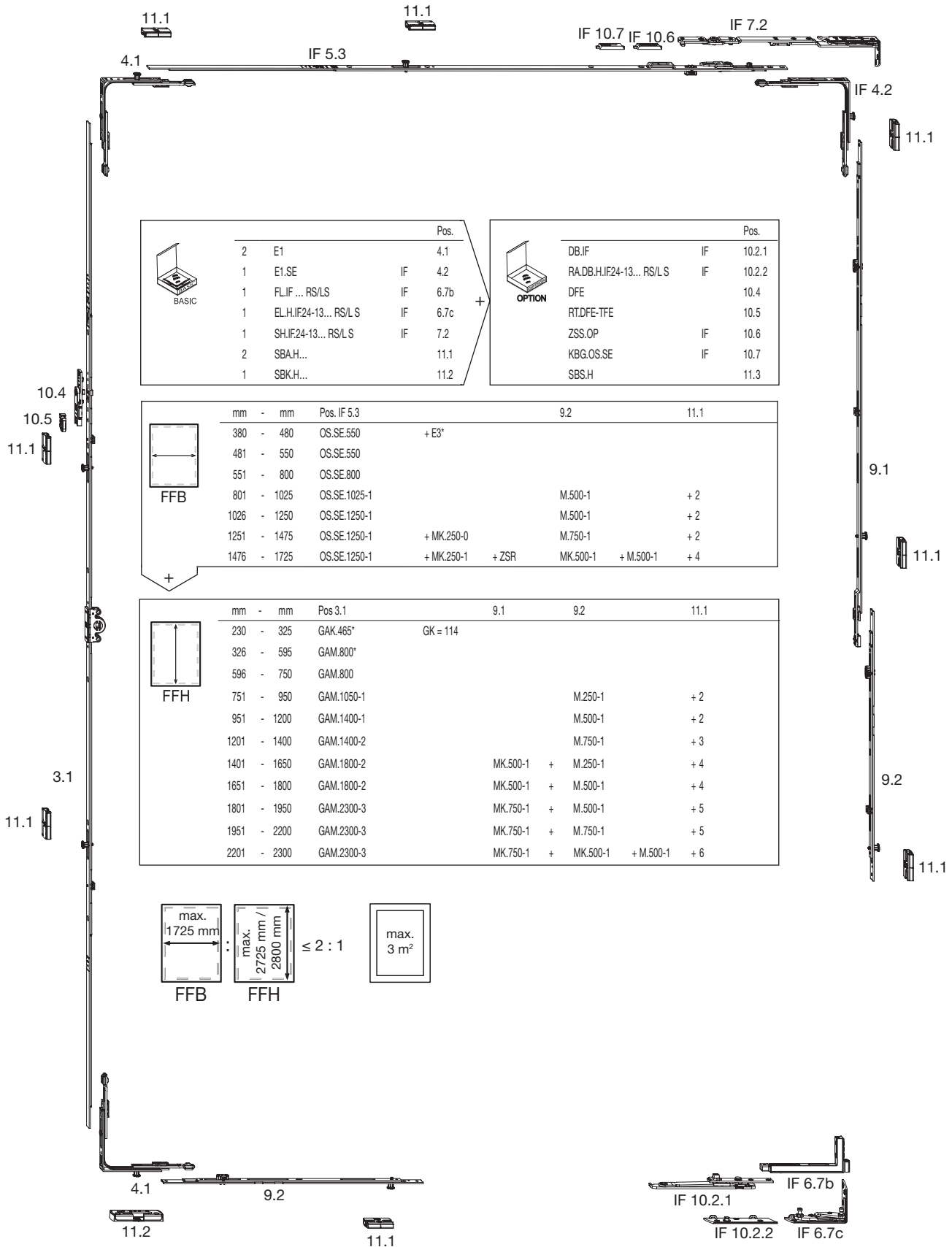
Geeignet für einbruchhemmende Fenster WK2 / RC2 / RC2N - ab 29 mm Falztiefe



\* Siehe Übersicht Kleinstmaße/Größtmaße

# activPilot Topstar Drehkippschlag – mittlerer Griffsitz

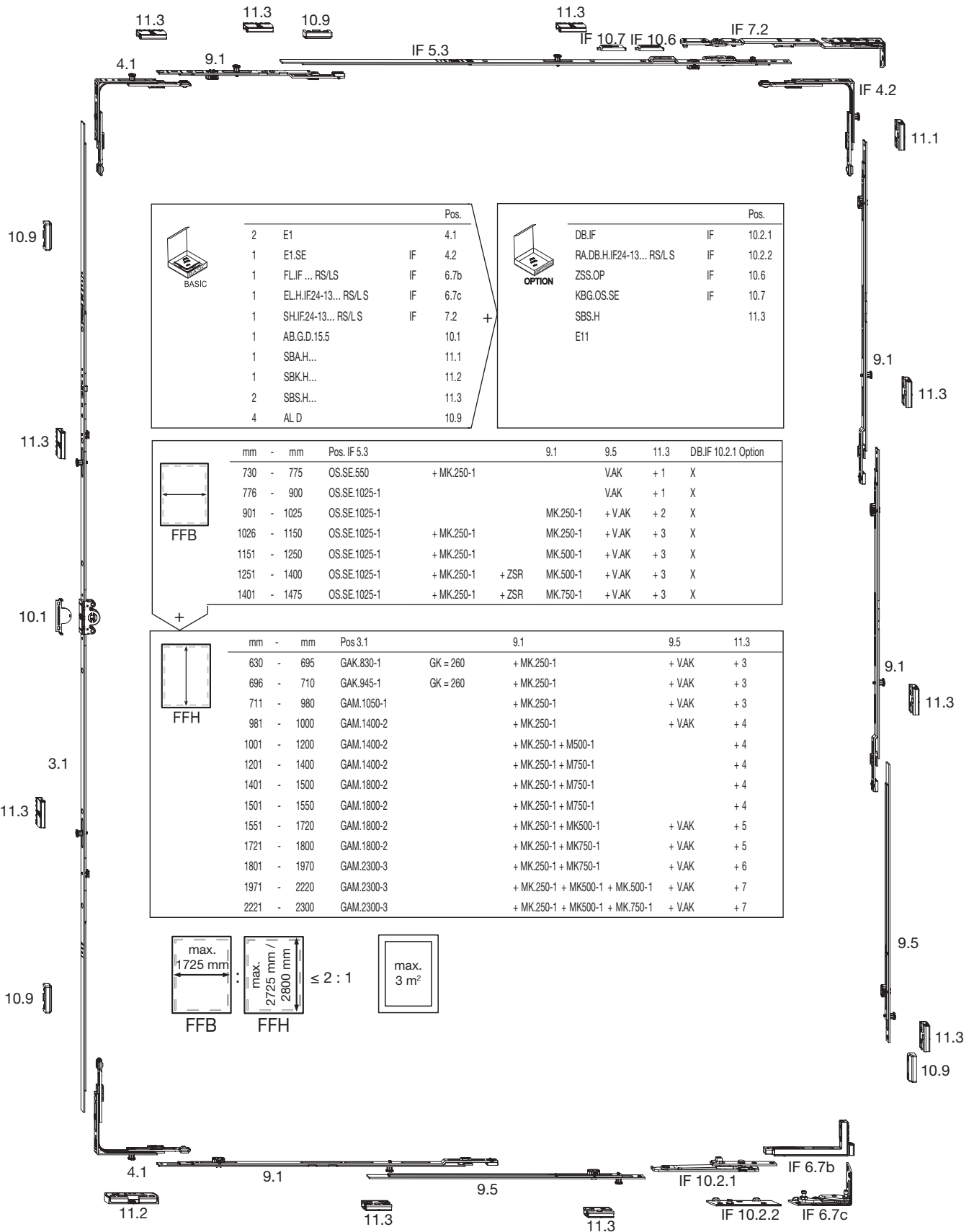
Grundausstattung



\* Siehe Übersicht Kleinmaße/Größtmaße

# activPilot Topstar Drehkippschlag – mittlerer Griffsitz

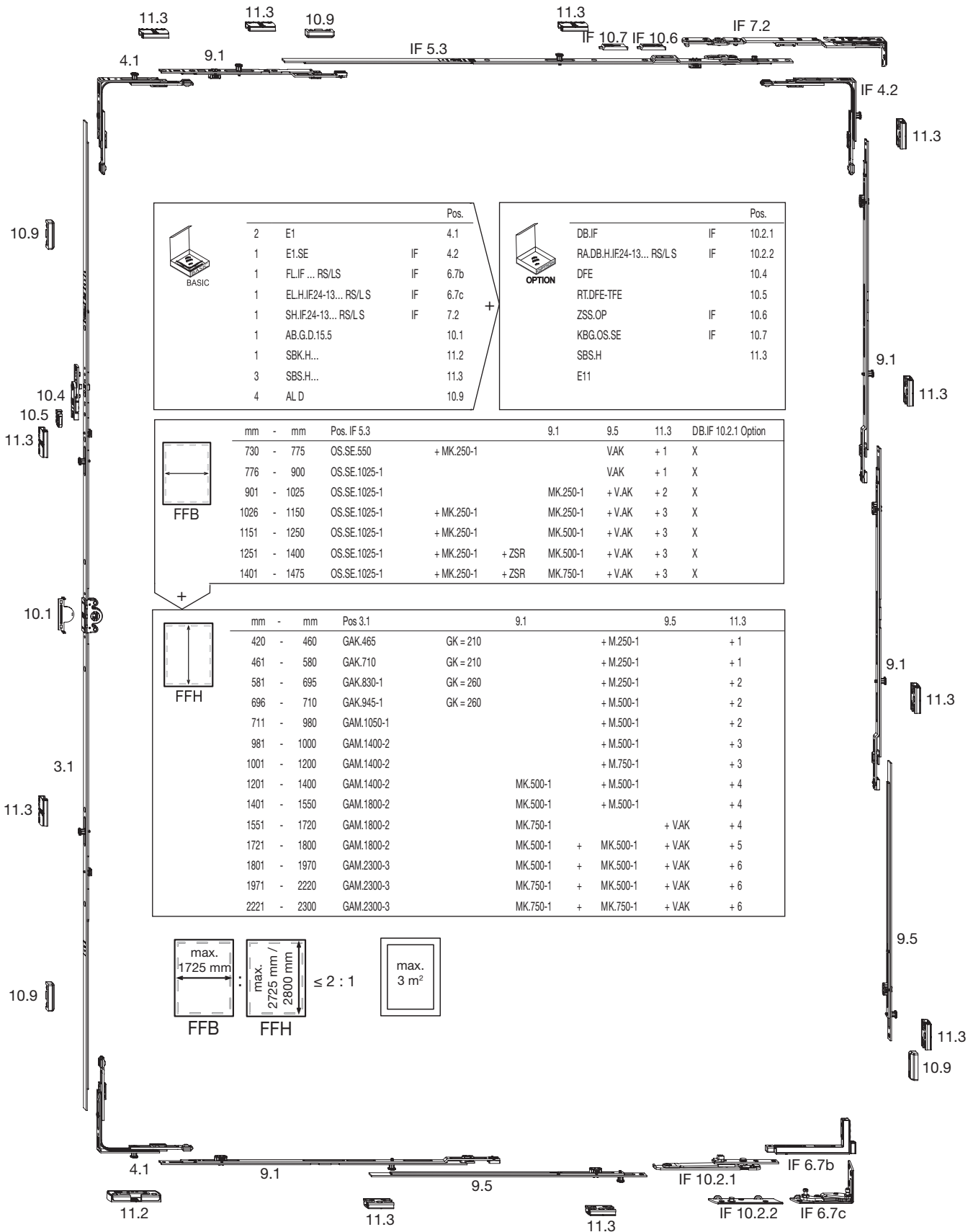
Geeignet für einbruchhemmende Fenster WK2 / RC2 / RC2N - ab 24 mm Falztiefe



\* Siehe Übersicht Kleinstmaße/Größtmaße

# activPilot Topstar Drehkippschlag – mittlerer Griffsitz

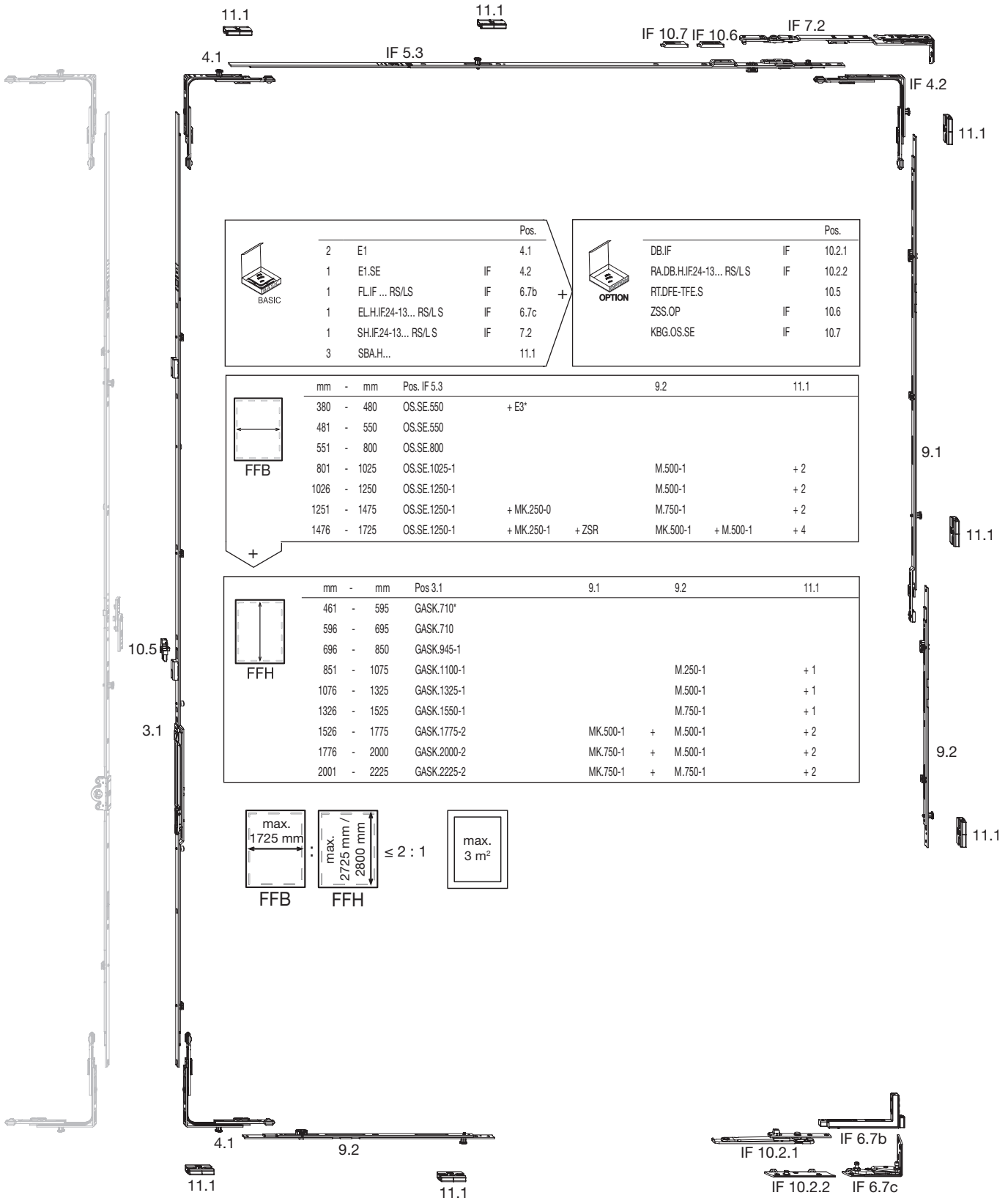
Geeignet für einbruchhemmende Fenster WK2 / RC2 / RC2N - ab 29 mm Falztiefe



\* Siehe Übersicht Kleinmaße/Größtmaße

# activPilot Topstar Drehstulpschlag – konstanter Griffsitz

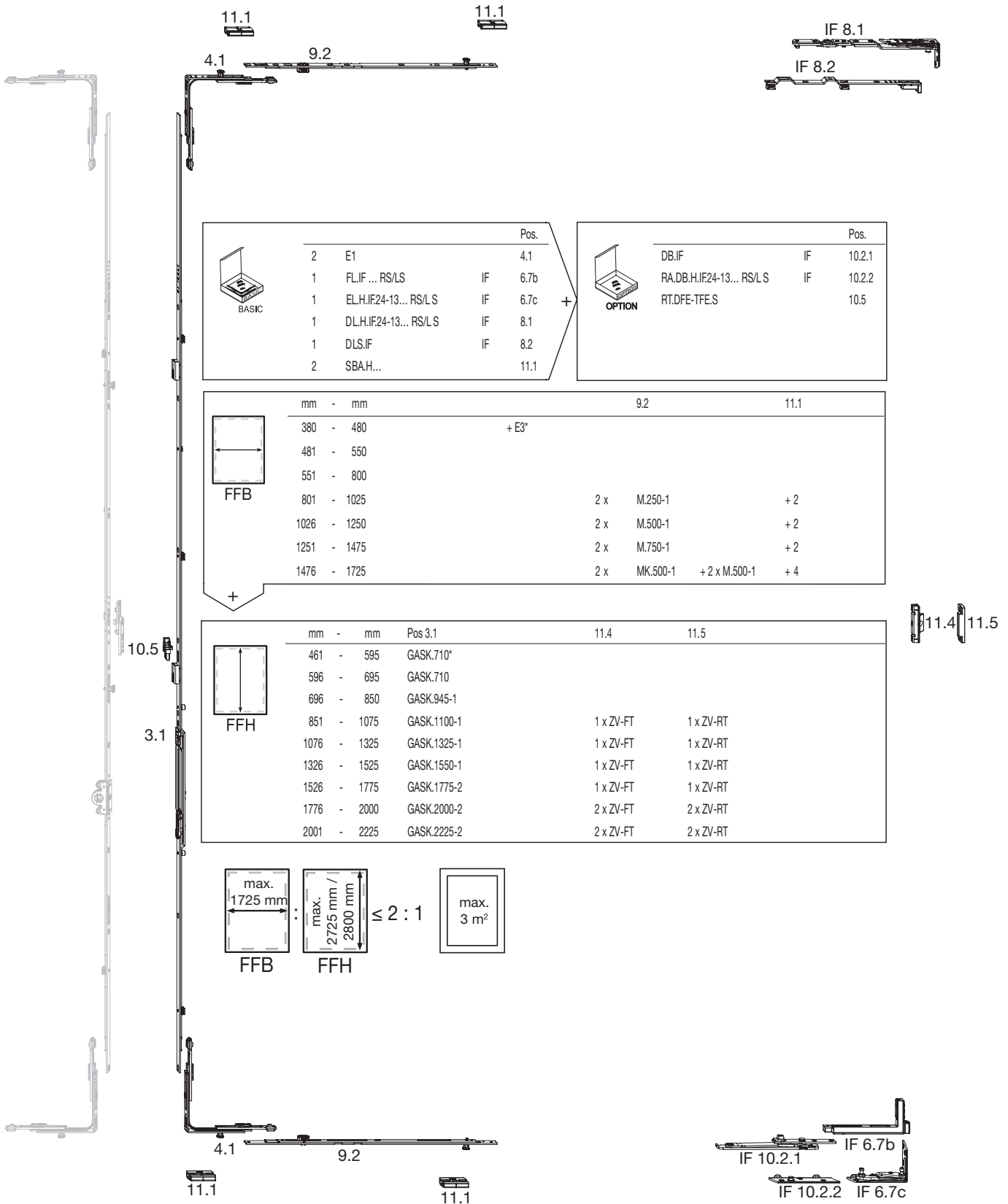
Grundausrüstung mit umlaufender Verriegelung



\* Siehe Übersicht Kleinstdmaße/Größtmaße

# activPilot Topstar Drehstulpbeschlag – konstanter Griffsitz

Grundausstattung mit Zwangsverriegelung




\* Siehe Übersicht Kleinmaße/Größtmaße





# activPilot Topstar Drehstulpbeschlag – konstanter Griffsitz


Geeignet für einbruchhemmende Fenster WK2 / RC2 / RC2N - ab 29 mm Falztiefe



\* Siehe Übersicht Kleinmaße/Größtmaße

# activPilot Topstar Drehstulpschlag – mittlerer Griffsitz

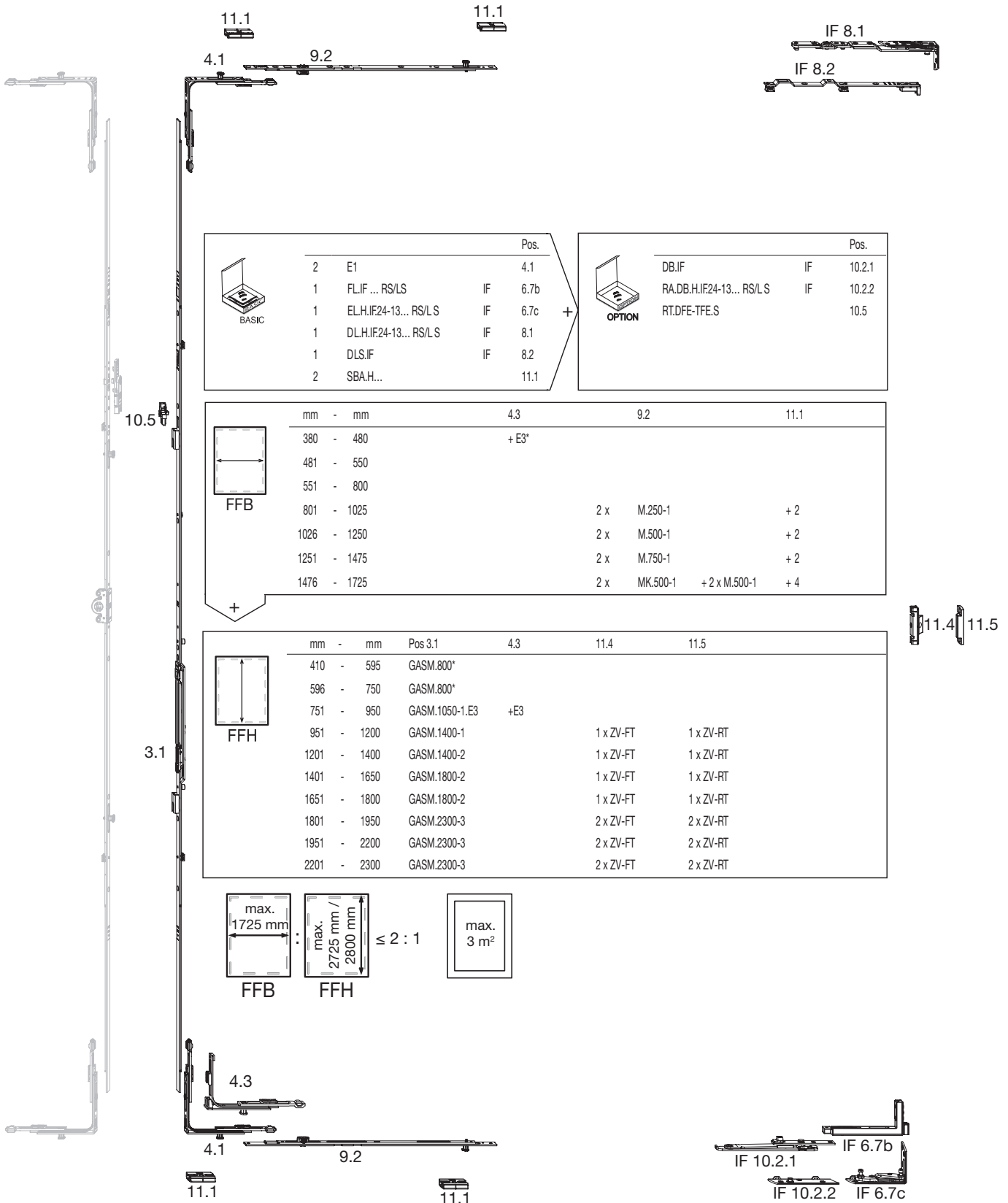
Grundausrüstung mit umlaufender Verriegelung



\* Siehe Übersicht Kleinstdmaße/Größtdmaße

# activPilot Topstar Drehstulpschlag – mittlerer Griffsitz


Grundausstattung mit Zwangsverriegelung



\* Siehe Übersicht Kleinmaße/Größtmaße

# activPilot Topstar Drehstulpbeschlag - mittlerer Griffsitz

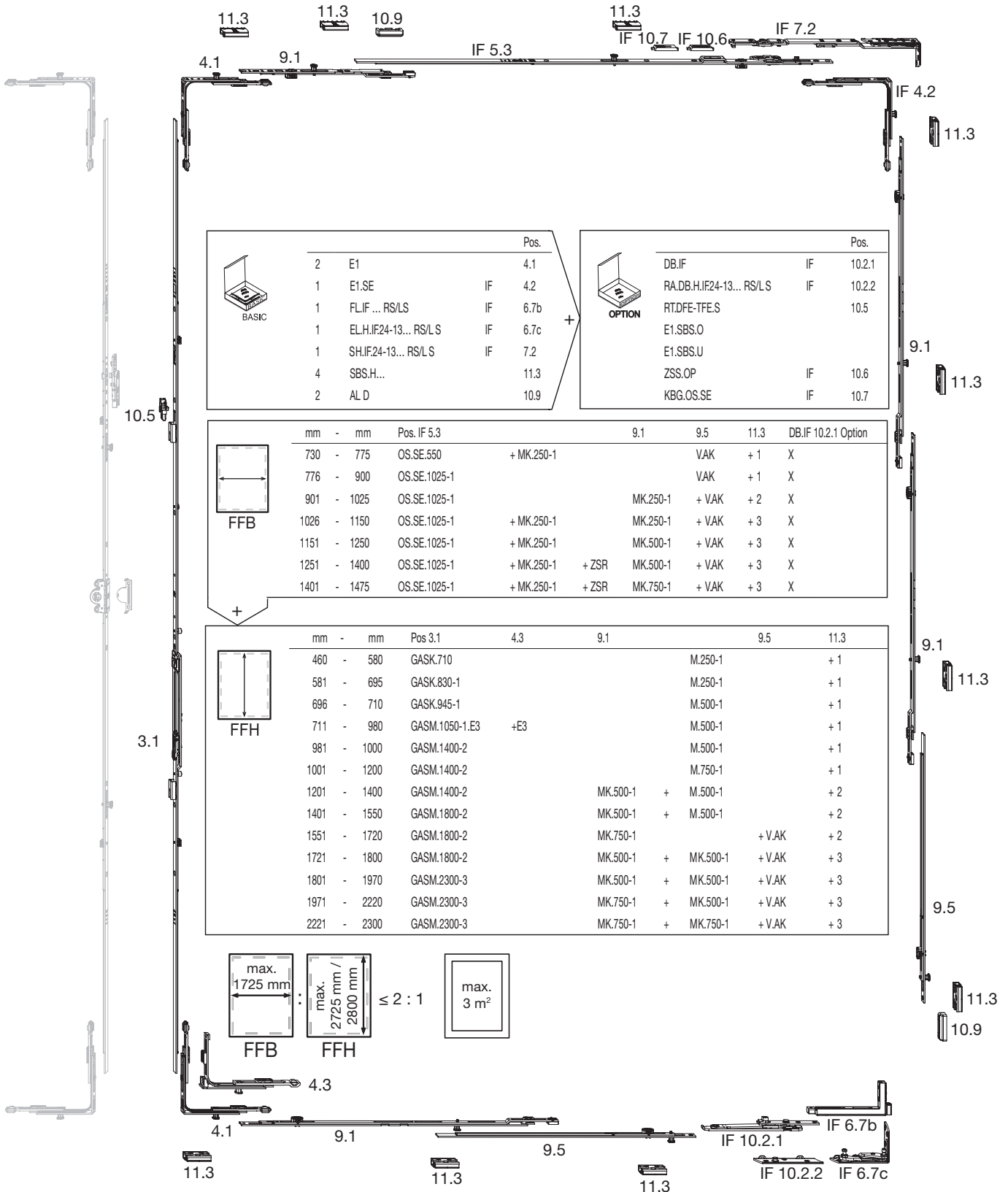
Geeignet für einbruchhemmende Fenster WK2 / RC2 / RC2N - ab 24 mm Falztiefe



\* Siehe Übersicht Kleinstdmaße/Größtmaße

# activPilot Topstar Drehstulpbeschlag – mittlerer Griffsitz

Geeignet für einbruchhemmende Fenster WK2 / RC2 / RC2N - ab 29 mm Falztiefe



\* Siehe Übersicht Kleinmaße/Größtmaße