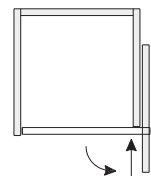
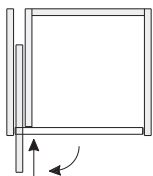


Hawa Concepta III & Folding Concepta III Push 1 – 4 türig

Benötigte Komponenten für einen Schrank



Hawa Concepta III 25 Push, links

	Nr.
Hawa Concepta III 25, Grundgarnitur links, Türhöhe 1200–2200 mm	103 352 722
Hawa Concepta III 25/35, Einschiebegarnitur Push, links	103 352 726
Holmprofil L= 1974 mm, für Türhöhe 1200–2200 mm, Aluminium, eloxiert	103 352 721

Hawa Concepta III 25 Push, rechts

	Nr.
Hawa Concepta III 25, Grundgarnitur rechts, Türhöhe 1200–2200 mm	103 352 723
Hawa Concepta III 25/35, Einschiebegarnitur Push, rechts	103 352 727
Holmprofil L= 1974 mm, für Türhöhe 1200–2200 mm, Aluminium, eloxiert	103 352 721

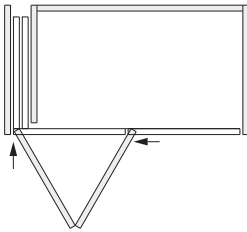
Hawa Concepta III 35 Push, links

	Nr.
Hawa Concepta III 35, Grundgarnitur links, Türhöhe 1900–2700 mm	103 352 724
Hawa Concepta III 25/35, Einschiebegarnitur Push, links	103 352 726
Holmprofil L= 2474 mm, für Türhöhe 1900–2700 mm, Aluminium, eloxiert	103 352 720

Hawa Concepta III 35 Push, rechts

	Nr.
Hawa Concepta III 35, Grundgarnitur rechts, Türhöhe 1900–2700 mm	103 352 725
Hawa Concepta III 25/35, Einschiebegarnitur Push, rechts	103 352 727
Holmprofil L= 2474 mm, für Türhöhe 1900–2700 mm, Aluminium, eloxiert	103 352 720

Benötigte Komponenten für 2-türige Schränke



Hawa Folding Concepta III 20 Push, links Aluminium, eloxiert

	Nr.
Hawa Folding Concepta III 20 Push, Grundgarnitur, Türhöhe 1200–2200 mm	103 352 180
Hawa Folding Concepta III 20 Push, Einschriebgarnitur, links	103 352 184
Hawa Folding Concepta III 20/25, Schienen-Set 2-türig, links, Aluminium, eloxiert	103 352 190
Hawa Folding Concepta III 20, Holm-Set, Türhöhe 1200–2200 mm, Aluminium, eloxiert	103 352 249

Aluminium, schwarz eloxiert

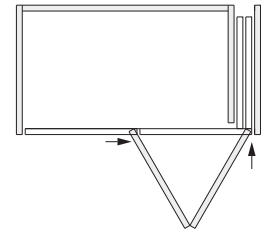
	Nr.
Hawa Folding Concepta III 20 Push, Grundgarnitur, Türhöhe 1200–2200 mm	103 352 180
Hawa Folding Concepta III 20 Push, Einschriebgarnitur, links	103 352 184
Hawa Folding Concepta III 20/25, Schienen-Set 2-türig, links, Aluminium, schwarz eloxiert	103 352 236
Hawa Folding Concepta III 20, Holm-Set, Türhöhe 1200–2200 mm, Aluminium, schwarz eloxiert	103 352 251

Hawa Folding Concepta III 25 Push, links Aluminium, eloxiert

	Nr.
Hawa Folding Concepta III 25 Push, Grundgarnitur, Türhöhe 1900–2700 mm	103 352 181
Hawa Folding Concepta III 25 Push, Einschriebgarnitur, links	103 352 186
Hawa Folding Concepta III 20/25, Schienen-Set 2-türig, links, Aluminium, eloxiert	103 352 190
Hawa Folding Concepta III 25, Holm-Set, Türhöhe 1900–2700 mm, Aluminium, eloxiert	103 352 250

Aluminium, schwarz eloxiert

	Nr.
Hawa Folding Concepta III 25 Push, Grundgarnitur, Türhöhe 1900–2700 mm	103 352 181
Hawa Folding Concepta III 25 Push, Einschriebgarnitur, links	103 352 186
Hawa Folding Concepta III 20/25, Schienen-Set 2-türig, links, Aluminium, schwarz eloxiert	103 352 236
Hawa Folding Concepta III 25, Holm-Set, Türhöhe 1900–2700 mm, Aluminium, schwarz eloxiert	103 352 252



Hawa Folding Concepta III 20 Push, rechts Aluminium, eloxiert

	Nr.
Hawa Folding Concepta III 20 Push, Grundgarnitur, Türhöhe 1200–2200 mm	103 352 180
Hawa Folding Concepta III 20 Push, Einschriebgarnitur, rechts	103 352 185
Hawa Folding Concepta III 20/25, Schienen-Set 2-türig, rechts, Aluminium, eloxiert	103 352 194
Hawa Folding Concepta III 20, Holm-Set, Türhöhe 1200–2200 mm, Aluminium, eloxiert	103 352 249

Aluminium, schwarz eloxiert

	Nr.
Hawa Folding Concepta III 20 Push, Grundgarnitur, Türhöhe 1200–2200 mm	103 352 180
Hawa Folding Concepta III 20 Push, Einschriebgarnitur, rechts	103 352 185
Hawa Folding Concepta III 20/25, Schienen-Set 2-türig, rechts, Aluminium, schwarz eloxiert	103 352 237
Hawa Folding Concepta III 20, Holm-Set, Türhöhe 1200–2200 mm, Aluminium, schwarz eloxiert	103 352 251

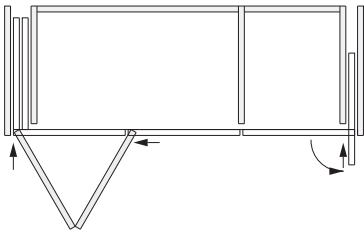
Hawa Folding Concepta III 25 Push, rechts Aluminium, eloxiert

	Nr.
Hawa Folding Concepta III 25 Push, Grundgarnitur, Türhöhe 1900–2700 mm	103 352 181
Hawa Folding Concepta III 25 Push, Einschriebgarnitur, rechts	103 352 187
Hawa Folding Concepta III 20/25, Schienen-Set 2-türig, rechts, Aluminium, eloxiert	103 352 194
Hawa Folding Concepta III 25, Holm-Set, Türhöhe 1900–2700 mm, Aluminium, eloxiert	103 352 250

Aluminium, schwarz eloxiert

	Nr.
Hawa Folding Concepta III 25 Push, Grundgarnitur, Türhöhe 1900–2700 mm	103 352 181
Hawa Folding Concepta III 25 Push, Einschriebgarnitur, rechts	103 352 187
Hawa Folding Concepta III 20/25, Schienen-Set 2-türig, rechts, Aluminium, schwarz eloxiert	103 352 237
Hawa Folding Concepta III 25, Holm-Set, Türhöhe 1900–2700 mm, Aluminium, schwarz eloxiert	103 352 252

Benötigte Komponenten für 3-türige Schränke



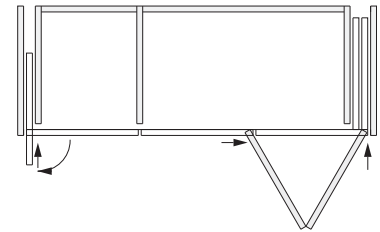
Hawa Folding Concepta III 20 Push, links mit Hawa Concepta III 25 Push, rechts

Aluminium, eloxiert

	Nr.
Hawa Folding Concepta III 20 Push, Grundgarnitur, Türhöhe 1200–2200 mm	103 352 180
Hawa Folding Concepta III 20 Push, Einschiebegarnitur, links	103 352 184
Hawa Folding Concepta III 20/25, Schienen-Set 3-türig, links, Aluminium, eloxiert	103 352 198
Hawa Folding Concepta III 20, Holm-Set, Türhöhe 1200–2200 mm, Aluminium, eloxiert	103 352 249
Hawa Concepta III 25 Push/Pull, Grundgarnitur rechts, Türhöhe 1200–2200 mm	103 352 723
Hawa Concepta III 25/35 Push, Einschiebegarnitur, rechts	103 352 727
Holmprofil, für Türhöhe 1200–2200 mm, Aluminium, eloxiert, L= 1974 mm	103 352 721
Connector-Set 55 mm, für Verbindung Aussenseite mit Korpus	103 352 735

Aluminium, schwarz eloxiert

	Nr.
Hawa Folding Concepta III 20 Push, Grundgarnitur, Türhöhe 1200–2200 mm	103 352 180
Hawa Folding Concepta III 20 Push, Einschiebegarnitur, links	103 352 184
Hawa Folding Concepta III 20/25, Schienen-Set 3-türig, links, Aluminium, schwarz eloxiert	103 352 238
Hawa Folding Concepta III 20, Holm-Set, Türhöhe 1200–2200 mm, Aluminium, schwarz eloxiert	103 352 251
Hawa Concepta III 25 Push/Pull, Grundgarnitur rechts, Türhöhe 1200–2200 mm	103 352 723
Hawa Concepta III 25/35 Push, Einschiebegarnitur, rechts	103 352 727
Holmprofil, für Türhöhe 1200–2200 mm, Aluminium, eloxiert, L= 1974 mm	103 352 721
Connector-Set 55 mm, für Verbindung Aussenseite mit Korpus	103 352 735



Hawa Folding Concepta III 20 Push, rechts mit Hawa Concepta III 25 Push, links

Aluminium, eloxiert

	Nr.
Hawa Folding Concepta III 20 Push, Grundgarnitur, Türhöhe 1200–2200 mm	103 352 180
Hawa Folding Concepta III 20 Push, Einschiebegarnitur, rechts	103 352 185
Hawa Folding Concepta III 20/25, Schienen-Set 3-türig, rechts, Aluminium, eloxiert	103 352 199
Hawa Folding Concepta III 20, Holm-Set, Türhöhe 1200–2200 mm, Aluminium, eloxiert	103 352 249
Hawa Concepta III 25 Push/Pull, Grundgarnitur links, Türhöhe 1200–2200 mm	103 352 722
Hawa Concepta III 25/35 Push, Einschiebegarnitur, links	103 352 726
Holmprofil, für Türhöhe 1200–2200 mm, Aluminium, eloxiert, L= 1974 mm	103 352 721
Connector-Set 55 mm, für Verbindung Aussenseite mit Korpus	103 352 735

Aluminium, schwarz eloxiert

	Nr.
Hawa Folding Concepta III 20 Push, Grundgarnitur, Türhöhe 1200–2200 mm	103 352 180
Hawa Folding Concepta III 20 Push, Einschiebegarnitur, rechts	103 352 185
Hawa Folding Concepta III 20/25, Schienen-Set 3-türig, rechts, Aluminium, schwarz eloxiert	103 352 239
Hawa Folding Concepta III 20, Holm-Set, Türhöhe 1200–2200 mm, Aluminium, schwarz eloxiert	103 352 251
Hawa Concepta III 25 Push/Pull, Grundgarnitur links, Türhöhe 1200–2200 mm	103 352 722
Hawa Concepta III 25/35 Push, Einschiebegarnitur, links	103 352 726
Holmprofil, für Türhöhe 1200–2200 mm, Aluminium, eloxiert, L= 1974 mm	103 352 721
Connector-Set 55 mm, für Verbindung Aussenseite mit Korpus	103 352 735

**Hawa Folding Concepta III 25 Push, links mit
Hawa Concepta III 35 Push, rechts**

Aluminium, eloxiert

	Nr.
Hawa Folding Concepta III 25 Push, Grundgarnitur, Türhöhe 1900–2700 mm	103 352 181
Hawa Folding Concepta III 25 Push, Einschriebegarnitur, links	103 352 186
Hawa Folding Concepta III 20/25, Schienen-Set 3-türig, links, Aluminium, eloxiert	103 352 198
Hawa Folding Concepta III 25, Holm-Set, Türhöhe 1900–2700 mm, Aluminium, eloxiert	103 352 250
Hawa Concepta III 35 Push/Pull, Grundgarnitur rechts, Türhöhe 1900–2700 mm	103 352 725
Hawa Concepta III 25/35 Push, Einschriebegarnitur, rechts	103 352 727
Holmprofil, für Türhöhe 1900–2700 mm, Aluminium, eloxiert, L= 2474 mm	103 352 720
Connector-Set 55 mm, für Verbindung Aussenseite mit Korpus	103 352 735

**Hawa Folding Concepta III 25 Push, rechts mit
Hawa Concepta III 35 Push, links**

Aluminium, eloxiert

	Nr.
Hawa Folding Concepta III 25 Push, Grundgarnitur, Türhöhe 1900–2700 mm	103 352 181
Hawa Folding Concepta III 25 Push, Einschriebegarnitur, rechts	103 352 187
Hawa Folding Concepta III 20/25, Schienen-Set 3-türig, rechts, Aluminium, eloxiert	103 352 199
Hawa Folding Concepta III 25, Holm-Set, Türhöhe 1900–2700 mm, Aluminium, eloxiert	103 352 250
Hawa Concepta III 35 Push/Pull, Grundgarnitur links, Türhöhe 1900–2700 mm	103 352 724
Hawa Concepta III 25/35 Push, Einschriebegarnitur, links	103 352 726
Holmprofil, für Türhöhe 1900–2700 mm, Aluminium, eloxiert, L= 2474 mm	103 352 720
Connector-Set 55 mm, für Verbindung Aussenseite mit Korpus	103 352 735

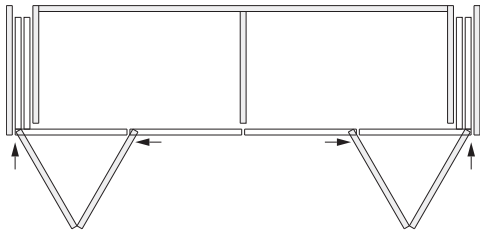
Aluminium, schwarz eloxiert

	Nr.
Hawa Folding Concepta III 25 Push, Grundgarnitur, Türhöhe 1900–2700 mm	103 352 181
Hawa Folding Concepta III 25 Push, Einschriebegarnitur, links	103 352 186
Hawa Folding Concepta III 20/25, Schienen-Set 3-türig, links, Aluminium, schwarz eloxiert	103 352 238
Hawa Folding Concepta III 25, Holm-Set, Türhöhe 1900–2700 mm, Aluminium, schwarz eloxiert	103 352 252
Hawa Concepta III 35 Push/Pull, Grundgarnitur rechts, Türhöhe 1900–2700 mm	103 352 725
Hawa Concepta III 25/35 Push, Einschriebegarnitur, rechts	103 352 727
Holmprofil, für Türhöhe 1900–2700 mm, Aluminium, eloxiert, L= 2474 mm	103 352 720
Connector-Set 55 mm, für Verbindung Aussenseite mit Korpus	103 352 735

Aluminium, schwarz eloxiert

	Nr.
Hawa Folding Concepta III 25 Push, Grundgarnitur, Türhöhe 1900–2700 mm	103 352 181
Hawa Folding Concepta III 25 Push, Einschriebegarnitur, rechts	103 352 187
Hawa Folding Concepta III 20/25, Schienen-Set 3-türig, rechts, Aluminium, schwarz eloxiert	103 352 239
Hawa Folding Concepta III 25, Holm-Set, Türhöhe 1900–2700 mm, Aluminium, schwarz eloxiert	103 352 252
Hawa Concepta III 35 Push/Pull, Grundgarnitur links, Türhöhe 1900–2700 mm	103 352 724
Hawa Concepta III 25/35 Push, Einschriebegarnitur, links	103 352 726
Holmprofil, für Türhöhe 1900–2700 mm, Aluminium, eloxiert, L= 2474 mm	103 352 720
Connector-Set 55 mm, für Verbindung Aussenseite mit Korpus	103 352 735

Benötigte Komponenten für 4-türige Schränke



Hawa Folding Concepta III 20 Push, links/rechts

Aluminium, eloxiert

	Stk.	Nr.
Hawa Folding Concepta III 20 Push, Grundgarnitur, Türhöhe 1200–2200 mm	2	103 352 180
Hawa Folding Concepta III 20 Push, Einschiebegarnitur, links	1	103 352 184
Hawa Folding Concepta III 20 Push, Einschiebegarnitur, rechts	1	103 352 185
Hawa Folding Concepta III 20/25, Schienen-Set 4-türig, Aluminium, eloxiert	1	103 352 235
Hawa Folding Concepta III 20, Holm-Set, Türhöhe 1200–2200 mm, Aluminium, eloxiert	2	103 352 249

Aluminium, schwarz eloxiert

	Stk.	Nr.
Hawa Folding Concepta III 20 Push, Grundgarnitur, Türhöhe 1200–2200 mm	2	103 352 180
Hawa Folding Concepta III 20 Push, Einschiebegarnitur, links	1	103 352 184
Hawa Folding Concepta III 20 Push, Einschiebegarnitur, rechts	1	103 352 185
Hawa Folding Concepta III 20/25, Schienen-Set 4-türig, Aluminium, schwarz eloxiert	1	103 352 248
Hawa Folding Concepta III 20, Holm-Set, Türhöhe 1200–2200 mm, Aluminium, schwarz eloxiert	2	103 352 251

Hawa Folding Concepta III 25 Push, links/rechts

Aluminium, eloxiert

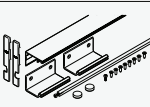


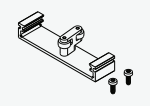
	Stk.	Nr.
Hawa Folding Concepta III 25 Push, Grundgarnitur, Türhöhe 1900–2700 mm	2	103 352 181
Hawa Folding Concepta III 25 Push, Einschiebegarnitur, links	1	103 352 186
Hawa Folding Concepta III 25 Push, Einschiebegarnitur, rechts	1	103 352 187
Hawa Folding Concepta III 20/25, Schienen-Set 4-türig, Aluminium, eloxiert	1	103 352 235
Hawa Folding Concepta III 25, Holm-Set, Türhöhe 1900–2700 mm, Aluminium, eloxiert	2	103 352 250

Aluminium, schwarz eloxiert

	Stk.	Nr.
Hawa Folding Concepta III 25 Push, Grundgarnitur, Türhöhe 1900–2700 mm	2	103 352 181
Hawa Folding Concepta III 25 Push, Einschiebegarnitur, links	1	103 352 186
Hawa Folding Concepta III 25 Push, Einschiebegarnitur, rechts	1	103 352 187
Hawa Folding Concepta III 20/25, Schienen-Set 4-türig, Aluminium, schwarz eloxiert	1	103 352 248
Hawa Folding Concepta III 25, Holm-Set, Türhöhe 1900–2700 mm, Aluminium, schwarz eloxiert	2	103 352 252

Concepta III Optionale Komponenten

Korpus Verbindungsteile


		mm	Nr.
	Connector-Set 55 mm, für Verbindung Aussenseite mit Korpus	560	103 352 735
	Connector oben 110 mm, für zwei Dreh-Einschiebetüren	500	103 352 736
	Connector unten 110 mm, für zwei Dreh-Einschiebetüren	500	103 352 739
	Connector unten 110 mm für zwei Dreh-Einschiebetüren (für Montage vor fixem Sockel)	26	103 352 737

Zubehör


		Nr.
	Halter für Halemeier Abschaltautomatik Dazu passender Taster Artikel 36 979 01 für Halemeier Abschaltautomatik (Safety Box)	103 352 738

Ausrichtbeschlag

Aluminium, roh

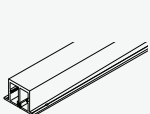
		Nr.
	Ausrichtbeschlag für Türen 2040-2600 mm, Aluminium	103 355 434
	Ausrichtbeschlag für Türen 1215-1775 mm, Aluminium	103 355 437

Aluminium, eloxiert

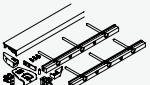
		Nr.
	Ausrichtbeschlag für Türen 2240-2850 mm, Aluminium, eloxiert,	103 355 414

Folding Concepta III Optionale Komponenten

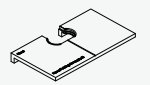

Verstärkungsprofile

		Nr.
	Verstärkungsprofil für Laufschiene vorne, 2765 mm, 4-türig, Aluminium, eloxiert	103 352 260
	Verstärkungsprofil für Laufschiene vorne, 2085 mm, 3-türig, Aluminium, eloxiert	103 352 259

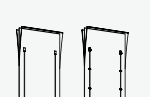
Bodenprofile

		Nr.
	Bodenprofil-Set, 2-türig, Aluminium, eloxiert	103 352 253
	Bodenprofil-Set, 3-türig, Aluminium, eloxiert	103 352 254
	Bodenprofil-Set, 4-türig, Aluminium, eloxiert	103 352 255
	Bodenprofil-Set, 2-türig, Aluminium, schwarz eloxiert	103 352 256
	Bodenprofil-Set, 3-türig, Aluminium, schwarz eloxiert	103 352 257
	Bodenprofil-Set, 4-türig, Aluminium, schwarz eloxiert	103 352 258

Zubehör

		Nr.
	Einfrässhablone für Faltscharnier	103 352 261
	Zentrierteil magnetisch, mit Bohrlehre, Aluminium, eloxiert	103 352 885

Aluminium, schwarz eloxiert

		Nr.
	Ausrichtbeschlag für Türen 2240-2850 mm, Aluminium, schwarz eloxiert	103 355 438
	Ausrichtbeschlag für Türen 2040-2600 mm, Aluminium, schwarz eloxiert	103 355 439
	Ausrichtbeschlag für Türen 1215-1775 mm, Aluminium, schwarz eloxiert	103 355 443