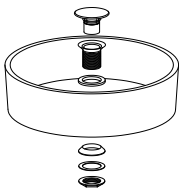
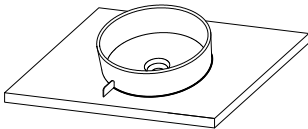
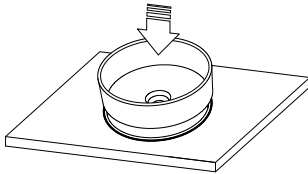
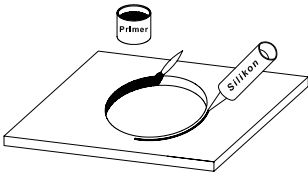
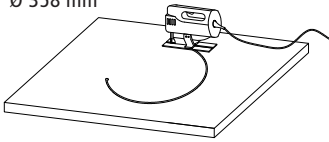


# MONTAGE- und PFLEGEANLEITUNG für KERADOMO-AUFSATZWASCHBECKEN

## PATEREA 40

Ø 358 mm



### SCHRITT 1

Ausschneiden der Arbeitsplatte  
(sofern nicht bauseits vorhanden)

### SCHRITT 2

Die Ausschnittsänder mit einem Primer  
abdichten (nicht erforderlich bei Stein-  
und Keramikplatten). Silikon sparsam  
neben dem Ausschnitt auftragen.

### SCHRITT 3

Das Waschbecken mit einer Hand im  
Ablaufloch anheben und vorsichtig  
absetzen.

### SCHRITT 4

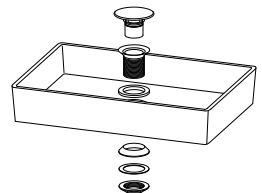
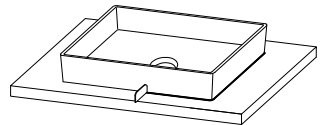
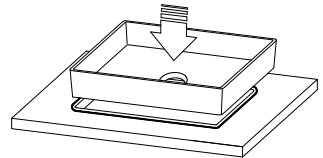
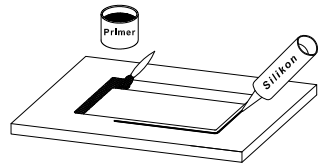
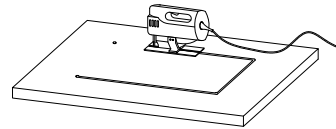
Waschbecken passgenau ausrichten.  
Überquellendes Silikon zwischen Wasch-  
becken und Waschtischplatte mit einem  
Spatel rückstandslos entfernen.

### MONTAGEHINWEIS

für Ablauf mit keramischer Abdeckung

## LAVARA 60

555 x 355 mm



**Bitte sorgfältig lesen und aufbewahren!**

# PFLEGE- und GEBRAUCHSANLEITUNG für KERADOMO - WASCHBECKEN

Die besondere Feinsteinzeug-Qualität macht KeraDomo-Keramik zum idealen Material für alle Bereiche, die extremen Ansprüchen gewachsen sein müssen. Hier spiegelt sich das Firmen Know-how in der Fertigung von Laborspülen und Arbeitsplatten wider. KeraDomo-Waschbecken sind besonders langlebig und widerstandsfähig.

Mit den nachstehenden Hinweisen nehmen Sie entscheidenden Einfluss auf eine lange uneingeschränkte Gebrauchstauglichkeit und Freude am außergewöhnlichen Erscheinungsbild Ihres Waschbeckens.

- Zur Reinigung genügt warmes Wasser mit etwas Spülmittel
- Hartnäckige Verschmutzungen sind mit nur mäßig scheuernden Reinigungsmittel (z.B. Stahlfix) und einem Schwamm ohne Scheuerseite zu entfernen.
- Da die keramische Oberfläche härter als Metall ist, kann es vorkommen, dass Metall abgerieben wird. Eventuelle Metallabriebspuren (dunkle Streifen) sind mit unserem BioTopp-Universalreiniger oder mit einem handelsüblichen Reiniger für Glaskeramik-Kochfelder zu entfernen.
- Gegenstände, die in das Waschbecken fallen, können unter ungünstigen Umständen das Waschbecken beschädigen.

systemceram empfiehlt: BioTopp Universalreiniger, den Sie über uns oder bei Ihrem Küchenfachhändler beziehen können.

systemceram haftet nur für Schäden, die nachweisbar infolge eines Produktmangels entstanden sind.



Reinigungsmittel  
**BIOTOPP**  
350 g inkl. Schwamm  
Mindestabnahme 6 Dosen

**systemceram**  
KeraDomo-Küchenkeramik