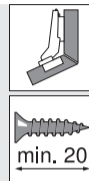
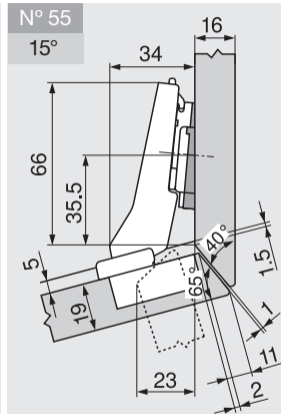
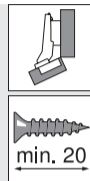
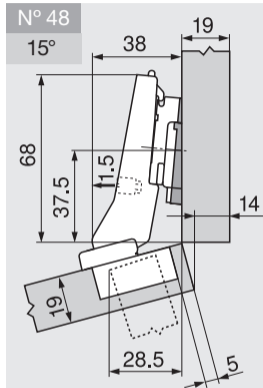
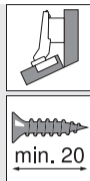
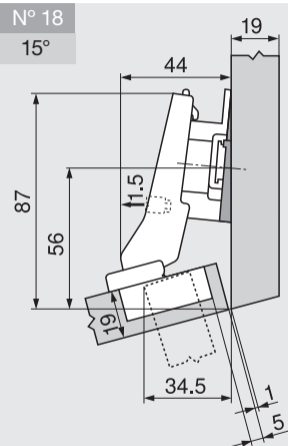


# Upozornění

Rozměry platí při nastavení ze závodu. Při odchylkách se mění dorazové situace. Doporučujeme montáž na zkoušku. Pozice pro upevnění montážní podložky se v některých případech liší od standardní polohy.



Označení	Zvýšení (mm)	Č. artiklu
Montážní podložka	9	103311461
Úhlový klínek	-5°	103311235

Označení	Zvýšení (mm)	Č. artiklu
Montážní podložka	3	103311486
Úhlový klínek	-5°	103311235

Označení	Zvýšení (mm)	Č. artiklu
Montážní podložka	0	103311485
Úhlový klínek	-5°	103311235