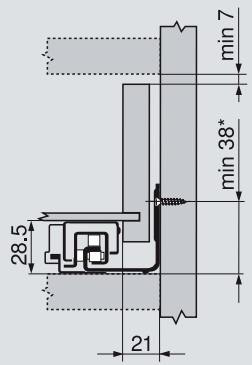


Progettazione

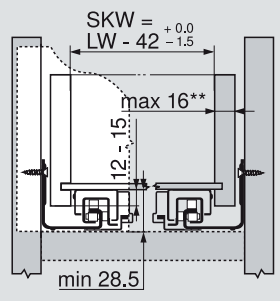
Ingombro nel corpo mobile

* Vedere il fissaggio delle guide fianco



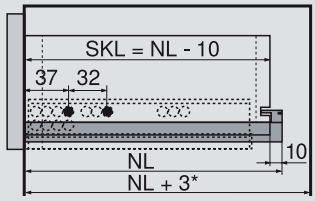
Cassetto/cassetto interno

SKW Larghezza utile del cassetto
LW Largh. interna corpo



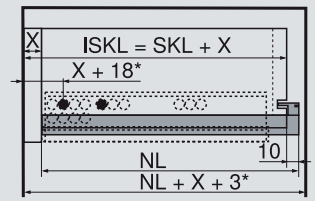
Cassetto

SKL Lunghezza cassetto
NL Lunghezza nom.
* In aggiunta + 12 mm con stabilizzatore laterale



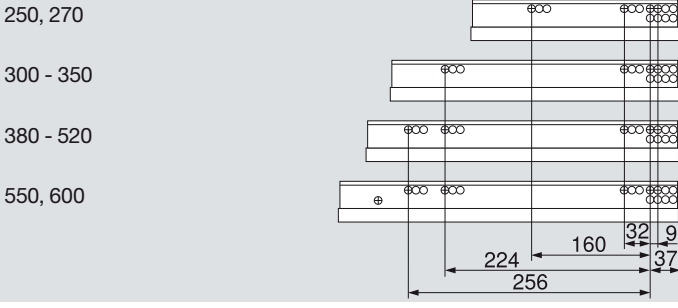
Cassetto interno

ISKL Lunghezza cassetto interno
SKL Lunghezza cassetto
NL Lunghezza nom.
* In aggiunta + 3 mm con regolazione della profondità



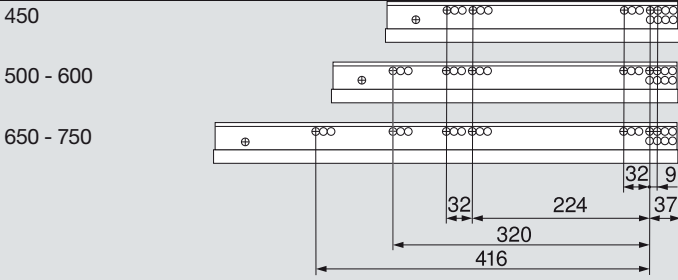
Posizione delle viti delle guide fianco

Guida fianco 760H – 40 kg
Lunghezza nom. NL (mm)

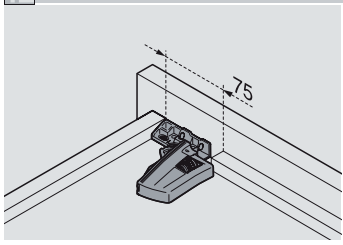


Guida fianco 766H – 60 kg

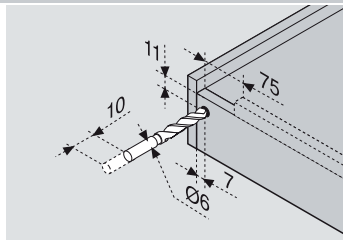
Lunghezza nom. NL (mm)



Lavorazione cassetto



Utilizzare la dima di foratura
103 357 069



Utilizzare la dima di foratura
103 357 069

Nota

** Regolazione laterale limitata in caso di 16 mm di spessore delle pareti laterali del cassetto e di contemporaneo sfruttamento totale della tolleranza della larghezza interna del cassetto SKW