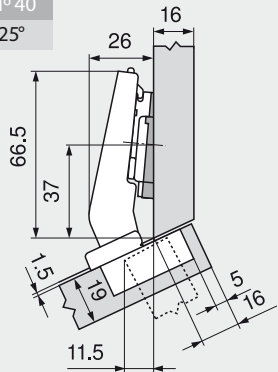


Le quote valgono per predisposizioni di fabbrica con spessori fianco e anta di 19 mm. Variando lo spessore cambia la battuta. Si consiglia una prova di battuta. La posizione di fissaggio della piastrina di premontaggio può differire dalla posizione di fissaggio standard.

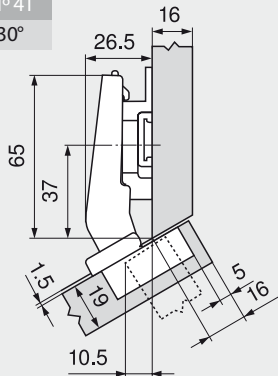
N° 40

25°



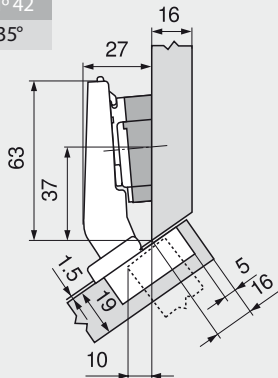
N° 41

30°



N° 42

35°



		Art. N°
Piastrina di premontaggio	0 mm	103311485
Cuneo	-5°	103311235

		Art. N°
Piastrina di premontaggio	6 mm	103311472

		Art. N°
Piastrina di premontaggio	0 mm	103311485
Cuneo	+5°	103311238