HAUTAU

Parallelschiebe-Kippbeschlag ATRIUM HKS

für Holz- und Kunststoffelemente

Die Vorteile

Abstellweite 125 mm
Mit 125 mm bieten die Laufwagen und Scheren des neuen ATRIUM HKS® 200 die größte Abstellweite aller Parallelschiebe-Kippsysteme am Markt.
Damit ist der Beschlag für tiefe Flügelprofile prädestiniert und wird den Anforderungen an hoch Wärmedämmende Fenstersysteme gerecht.
Laufwagenkonzept mit 35 mm Platzbedarf, maximalem Rollendurchmesser, verdeckter Steuerung und neuer selbstsichernder Höhenverstellung
Die Laufwagen des neuen ATRIUM HKS® 200 haben einen Rollendurchmesser von 28 mm – mehr als jedes vergleichbare Beschlagsystem mit einem Platzbedarf von lediglich 35 mm. Verdeckte Steuerung mit verschmutzungsfreiem Steuerklotz. Dies sichert die Langlebigkeit und eine leichte, komfortable Bedienung. Die neue Höhenverstellung mit Sicherungsclip bietet eine selbstsichernde Flügeljustierung mit nur einem Werkzeug.
Laufwagen ATRIUM HKS 200 TWIN
Der neue Laufwagen ATRIUM HKS® 200 TWIN mit einteiligem Gehäuse trägt zuverlässig Flügelgewichte bis 200 kg. Die vormontieren Laufwagen reduzieren die Anschlagzeit erheblich.
Fehlbedienungssperre HAUTAU on Top
Die neue Fehlbedienungssperre sichert wirkungsvoll die komfortable Nutzung. Zusätzlich verhindert Sie das Ausheben des Flügels. Durch die Position auf der griffabgewandten Flügelseite, kann die Fehlbedienungssperre auch für Stulpflügelelemente (Schema C) eingesetzt werden.
Flügelhöhe bis 2700 mm
Durch die stabile Scheren- und Laufwagenkonstruktion kann der ATRIUM HKS® 200 bis zu einer Flügelfalzhöhe von 2700 mm eingesetzt werden. Damit erfüllt das Beschlagsystem die architektonischen Forderungen nach raumhohen Fenstertüren.
Laufschiene
Bis zu einem max. Flügelgewicht von 160 kg muss nicht mehr unterfüttert werden, wenn die vorgegebenen Schraubenauszugswerte eingehalten werden.
Kunststoff-Schnäpper
Die neuen Schnäpper aus Spezial-Kunststoff rasten leichtgängig in die Kippstellung ein und gewährleisten damit eine sichere und komfortable Bedienung

Technische Daten HKS 200 Z

Tragkraft HKS 200 Z: max. 160 kg
Flügelfalzbreite: 720 – 2000 mm
Flügelfalzhöhe: 900 – 2700 mm
mit Zwangssteuerung
mit einbruchhemmender Grundsicherheit
Oberfläche Stahlteile: silber verzinkt
Oberfläche Alu/PVC-Teile wahlweise:
F1 naturfarbig eloxiert/silberfarbig beschichtet
weiß RAL 9016 beschichtet
schwarz eloxiert C35 / RAL 9005

Technische Daten HKS 200 Z TWIN

Tragkraft HKS 200 Z TWIN: max. 200 kg
Flügelfalzbreite: 1050 – 2000 mm
Flügelfalzhöhe: 900 – 2700 mm
mit Zwangssteuerung
mit einbruchhemmender Grundsicherheit
Oberfläche Stahlteile: silber verzinkt
Oberfläche Alu/PVC-Teile wahlweise:
F1 naturfarbig eloxiert/silberfarbig beschichtet
weiß RAL 9016 beschichtet
schwarz eloxiert C35 / RAL 9005

Technische Daten HKS 160 S

Tragkraft HKS 160 S: max. 160 kg
Flügelfalzbreite: 620 – 1650 mm
Flügelfalzhöhe: 650 – 2700 mm
mit einbruchhemmender Grundsicherheit
Oberfläche Stahlteile: silber verzinkt
Oberfläche Alu/PVC-Teile wahlweise:
F1 naturfarbig eloxiert/silberfarbig beschichtet
weiß RAL 9016 beschichtet
schwarz eloxiert C35 / RAL 9005

Geschlossen

Kippstellung

Schiebestellung

HAUTAU

Parallelschiebe-Kippbeschlag ATRIUM HKS

Flügelandordnung / Schemen

Blendrahmen mit Festverglasung oder Drehflügeln - Schema A, G , K und C

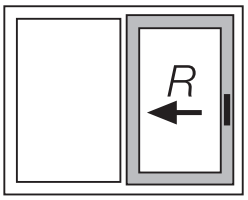

Schema A
Zweiteiliges Element:
1 Schiebeflügel (L oder R)

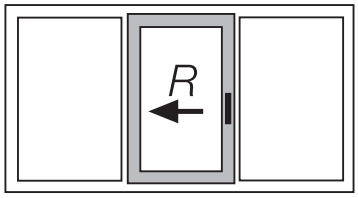

Schema G
Dreiteiliges Element:
1 Schiebeflügel (L oder R)

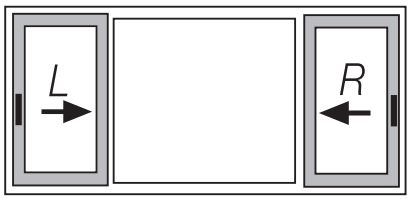

Schema K
Dreiteiliges Element:
2 Schiebeflügel (L und R)

Beschlagzusammenstellung (Schema K und C doppelte Anzahl):
1 Grundkarton
1 HAUTAU-Design-Griff
1 Beutel Schließplatten (profilbezogen)
1 Schienensatz in Normgröße
1 Breitengestänge
1 Höhengestänge

Beschlagzusammenstellung (Schema C*):
1 Grundkarton Stulp
2 HAUTAU-Design-Griffe
2 Beutel Schließplatten (profilbezogen)
2 Schienensätze in Normgröße
2 Breitengestänge
2 Höhengestänge



Schema C
Vierteiliges Element:
2 Schiebeflügel (L und R)
mit Setzpfosten zwischen den HKS-Elementen

Schema C*
Vierteiliges Element:
2 Schiebeflügel (L oder R),
ohne Setzpfosten zwischen den Schiebeflügeln

Blendrahmen ohne festen Setzpfosten zwischen Dreh- und Schiebeflügel - Schema A

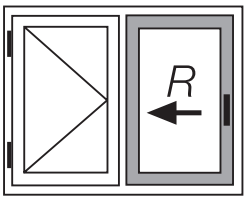

Schema A
Zweiteiliges Element:
1 Schiebeflügel (L oder R),
1 Flügel drehbar.
Bei zweiteiligen Elementen ohne festen Setzpfosten: Zentralverschluss extra bestellen.

Beschlagzusammenstellung:
1 Grundkarton
1 HAUTAU-Design-Griff
1 Beutel Schließplatten (profilbezogen)
1 Schienensatz in Normgröße
1 Breitengestänge
1 Höhengestänge

Achtung!
Verschiebbarer Steuerklotz erforderlich

Schiebeelement vor der Wand - Schema A

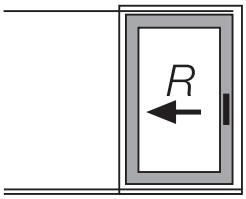

Beschlagzusammenstellung:
1 Grundkarton
1 HAUTAU-Design-Griff
1 Beutel Schließplatten (profilbezogen)
1 Schienensatz in Normgröße
1 Breitengestänge
1 Höhengestänge

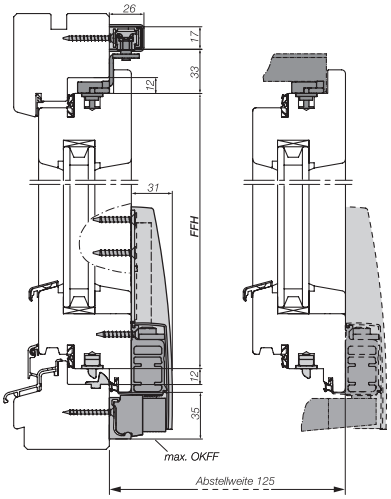

Höhenschnitt Holz

HAUTAU

Parallelschiebe-Kippbeschlag ATRIUM HKS

Anwendungsbereiche

ATRIUM HKS® 200 Z

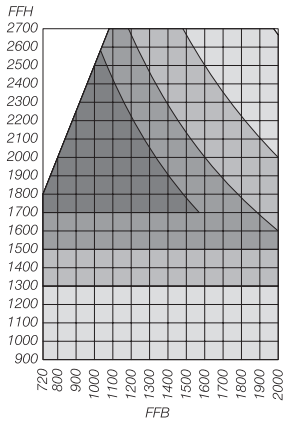

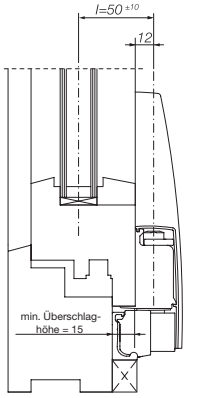

Gültig für einen l-Wert von 50 ±10

Flügelfalzbreite (FFB)	720 bis 2000 mm
Flügelfalzhöhe (FFH)	900 bis 2700 mm
Flügelgewicht	max. 160 kg

ATRIUM HKS® 200 Z mit TWIN-Laufwerken

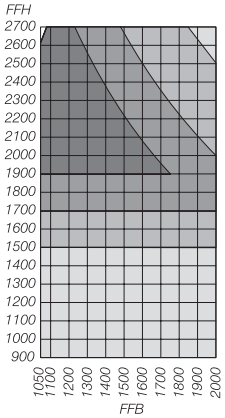

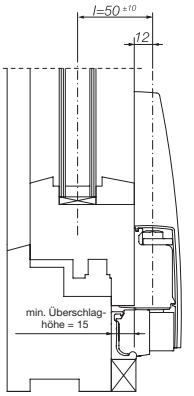

Gültig für einen l-Wert von 50 ±10

Flügelfalzbreite (FFB)	1050 bis 2000 mm
Flügelfalzhöhe (FFH)	900 bis 2700 mm
Flügelgewicht	max. 200 kg

ATRIUM HKS® 160 S

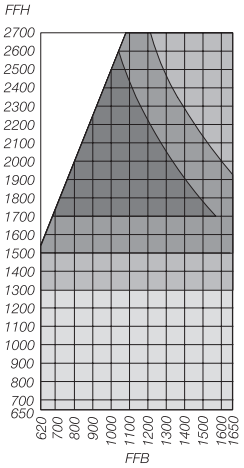

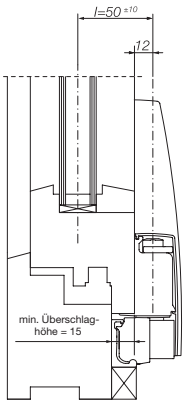

Gültig für einen l-Wert von 50 ±10

Flügelfalzbreite (FFB)	620 bis 1650 mm
Flügelfalzhöhe (FFH)	650 bis 2700 mm
Flügelgewicht	max. 160 kg

FFH : FFB = max 2,5 : 1
Die hier aufgeführten Grenzen der Anwendungsbereiche sind bindend und dürfen nicht überschritten werden.
Beachten Sie weiterhin die zulässigen Anwendungsgrößen, Fertigungsvorschriften und Verarbeitungsrichtlinien nach Vorgabe der Profilhersteller.

= bis 30 kg/m²
= bis 50 kg/m²
= bis 40 kg/m²
= bis 60 kg/m²