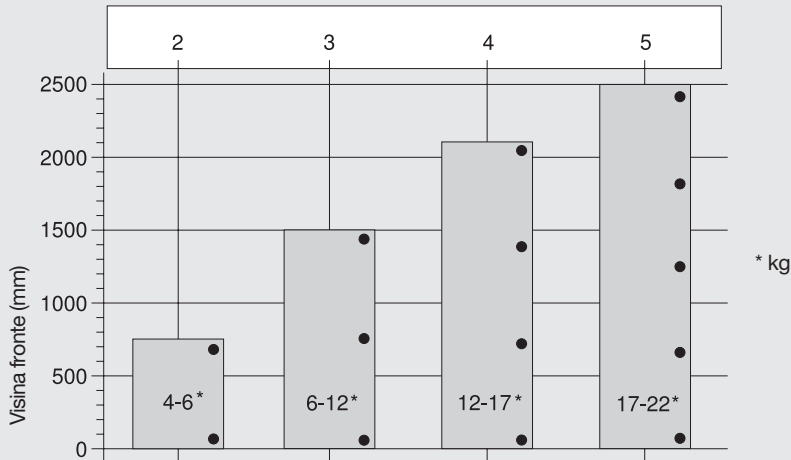




### Broj spojnica




Broj spojnica ovisi o težini i visini fronte.

Kako bi se postigla dobra stabilnost, potrebno je odabrati najveći mogući razmak spojnica.

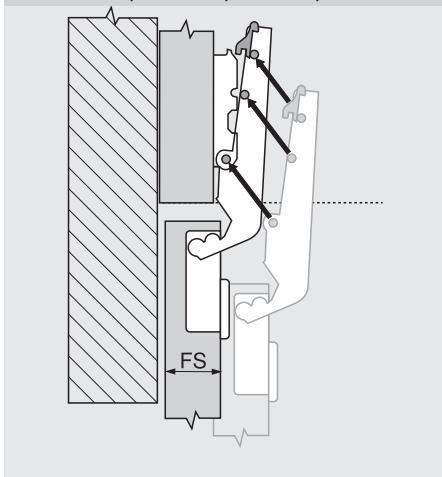
Podaci o opterećenju i visini odnose se na širinu fronte od 600 mm.

### Sastavni dijelovi i tehnika

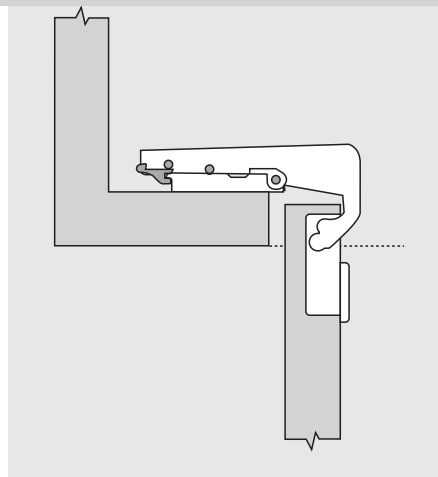


- 1 Montažni podložak
- 2 Krak spojnice
- 3 Čašica spojnice
- 4 Tri zatika za podešavanje
- 5 Sigurnosni zatik
- 6 CLIP mehanizam
- 7 Oštrica navoja (podešavanje dubine)
- 8 Ekscentar za podešavanje visine (na podlošku)
- 9 Vijak za bočno podešavanje
- 10 Držać pločice
- 11 Automatsko zatvaranje
- 12 Vanjska zglobna poluga
- 13 Unutarnja zglobna poluga
- 14 Pričvrsni vijci
- 15 Deaktiviranje
- 16 BLUMOTION

### CLIP/CLIP top: Teoret. potreban prostor za montažu/demontažu



FS Debljina fronte



Pazite na potreban prostor prilikom skidanja!

	Teoret. max. debljina vrata FS (mm)	
	16 mm korpus	19 mm korpus
	Podložak 0 mm	
100°	21	24
107°	20	23
110°	20	23
110° posebna	18	21
120°	20	23
120° posebna	18	21
155°	9	12
170°	19	22
95°	26	29
94°	17	20
	16 mm korpus	
	Podložak 3 mm	
100°	24	27
107°	23	26
110°	23	26
110° Spezial	21	24
120°	23	26
120° Spezial	21	24
155°	12	15
170°	22	25
95°	29	32
94°	20	23