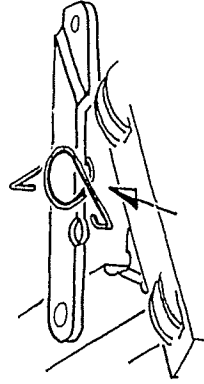
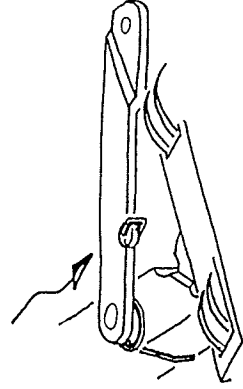


1



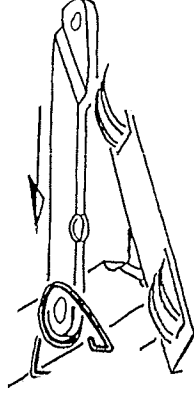
Feder mit einer Windung über die Lasche schieben, so daß das u-förmige Ende zum Rollengehäuse zeigt

4




Das u-förmig gebogene Ende der Feder unter die Lasche hindurch führen und in die Laschenprägung einhängen

2



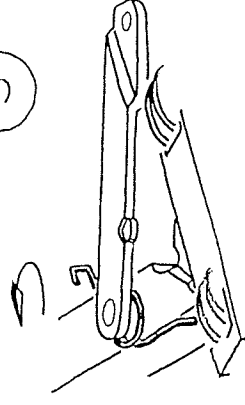
Feder bis über das Laschenende vorschieben

5



Das abgewinkelte Ende der Feder über d. Tragarm schieben u. in Ausbuchtung einhängen

3



Feder durch eine Schraubbewegung ganz über das Laschenende drehen