








## Symbolik / symbolism

Schlüsselschalter Symbolik	key switch symbolism
 <ul style="list-style-type: none"> <li>- Tastbetrieb, 1-seitig</li> <li>- Schlüssel nur in AUS-Stellung abziehbar</li> </ul>	1T <ul style="list-style-type: none"> <li>- momentary function, one way</li> <li>- key removable in OFF - position only</li> </ul>
 <ul style="list-style-type: none"> <li>- Tastbetrieb, 2-seitig</li> <li>- Schlüssel nur in AUS-Stellung abziehbar</li> </ul>	2T <ul style="list-style-type: none"> <li>- momentary function, two way</li> <li>- key removable in OFF - position only</li> </ul>
 <ul style="list-style-type: none"> <li>- Rastbetrieb, AUS - EIN Funktion</li> <li>- Schlüssel nur in AUS- oder EIN- Stellung abziehbar</li> </ul>	1R <ul style="list-style-type: none"> <li>- latching function, OFF - ON</li> <li>- key removable in OFF or ON position</li> </ul>
 <ul style="list-style-type: none"> <li>- Rastbetrieb, 2-seitig</li> <li>- Bei J-2R: Schlüssel nur in AUS-Stellung abziehbar</li> <li>- Bei ES-2R ohne Adapter: Schlüssel in EIN-Stellung abziehbar</li> <li>- Bei ES-2R mit Adapter (Art.Nr. 606.AD00.00): Schlüssel nur in AUS-Stellung abziehbar</li> </ul>	2R <ul style="list-style-type: none"> <li>- latching function, two way</li> <li>- J2-R: key removable in OFF - position only</li> <li>- ES-2R without adapter: key removable in ON - position only</li> <li>- ES-2R with adapter (art.no. 606.AD00.00): key removable in OFF - position only</li> </ul>

## Schaltleistung / switching power

	J- ...	S 32	SDTÖS	M- ...	ES
U <sub>e</sub>	240 V/AC	240 V/AC	240 V/AC	240 V/AC	240 V/AC
U <sub>i</sub>	300 V	300 V	300 V	300 V	300 V
I <sub>th</sub>	16 A	25 A	10 A	16 A	16 A
I <sub>e</sub>	5 A	8 A	3 A	5 A	5 A
	16 A gl	25 A gl	10 A gl	16 A gl	16 A gl
	AC 15	AC 15	AC 15	AC 15	AC 15
	max. 2,5 mm <sup>2</sup>	max. 2,5 mm <sup>2</sup>	max. 2,5 mm <sup>2</sup>	max. 1,5 mm <sup>2</sup>	max. 1,5 mm <sup>2</sup>
	30 T 50	30 T 50	30 T 50	30 T 50	30 T 50

Schutzarten nach DIN 40 050	
IP 44	Schutz gegen kornförmige Fremdkörper, Schutz gegen Spritzwasser
IP 54	Schutz gegen Staubablagerung im Inneren, Schutz gegen Spritzwasser
IP 65	Vollkommener Schutz gegen Staub, Schutz gegen Strahlwasser