
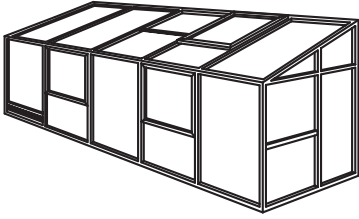


Holz - Aluminium - Wintergartenprofile



Das spricht für LARA:
 Individuelle Gestaltungsmöglichkeiten für ein- und mehrstöckige Wintergärten in jeder Gebäudeform, in jedem Grundriss. Für große Spannweiten (Dachkonstruktionen aus Leimbänden).
 Rationelle Holzbearbeitung, da die Sparrenbreiten in handelsüblichen Holzstärken ausgeführt werden können.
 Verglasung von aussen. Die Glasscheibe liegt bei LARA im Profilsystem.

Dadurch
 a) keine Kältebrücke;
 b) keine Schwitzwasserbildung

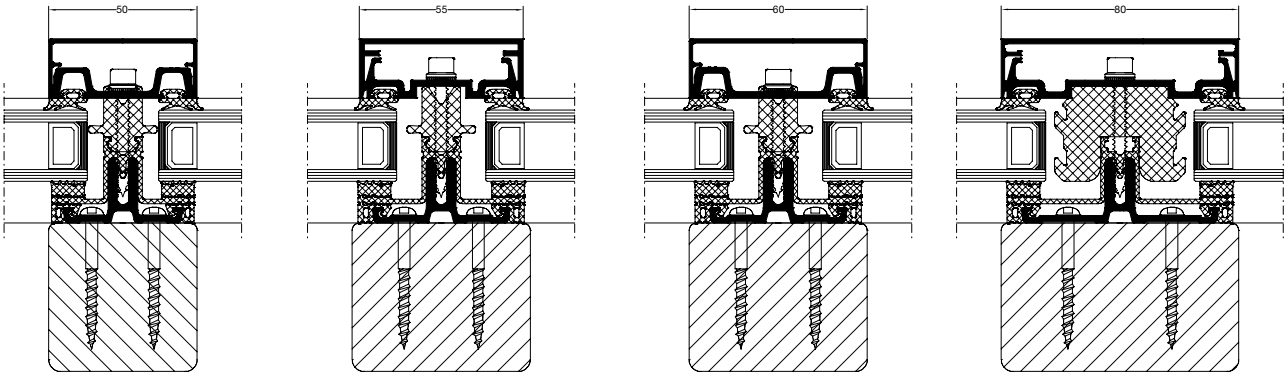
c) einfaches Befestigen von Aussenbeschattungsanlagen
 d) das Gewicht der Glasscheibe wird direkt auf den Holzteil übertragen.

Öffnungselemente wie Falttüren, Schiebetüren, Drehkipp-Fenster usw. können beliebig eingebaut werden.

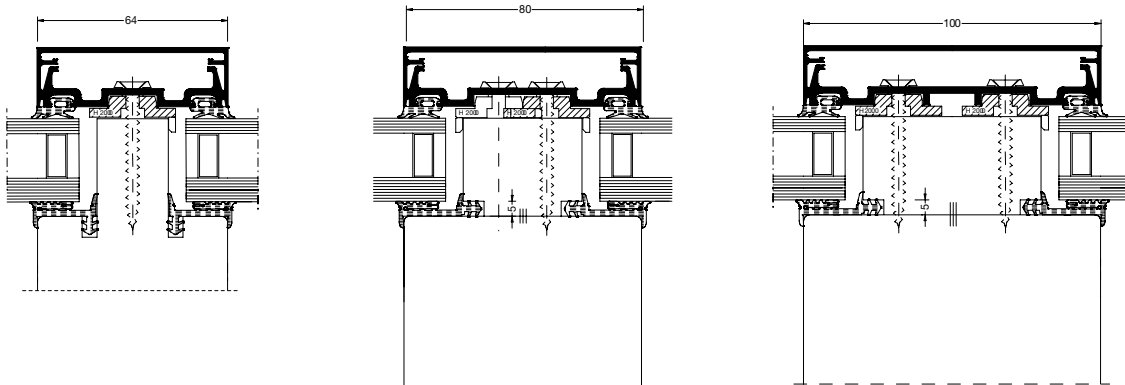
Ausgereifte Bauanschlüsse durch jahrelange Praxis.

Integrierte Wasserführung mit Fußpunkt-Entwässerung.
 Wirtschaftliche Wohnraumerweiterung.

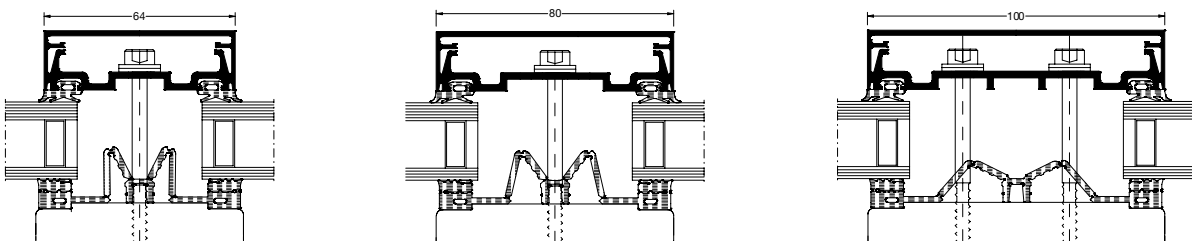
LARA GF



LARA classic



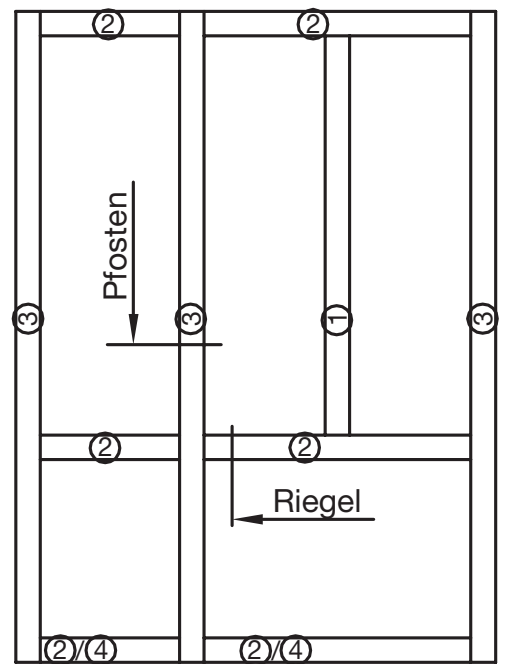
LARA classic variabel



Lieferung erfolgt in ganzen Stangen zu 6 Meter.



Architekten: JIM CLEMENS – HERMAN & VALENTINY ET ASSOCIÉS – WITRY & WITRY



○ = Dichtungsebene